

Euro Bölgesi 3. çeyrekte rekor büyüdü

Euro Bölgesi yılın son çeyreğine artan vakalar ve sıkılaştırılan tedbirlerle girerken 3. çeyrekte büyüme rakamları beklentilerin üzerinde geldi. Karantina uygulamalarının etkisiyle ikinci çeyrekte durma noktasına gelen ekonomik faaliyetlerin ardından Euro Bölgesi'nde 3. çeyrek büyümesi % 12,7 ile % 9,6'lık beklentiyi aştı. Fransa, İtalya ve İspanya'da büyüme çift haneli gerçekleşirken Almanya % 8,2 büyüdü.

Çin imalatı toparlanmaya devam ediyor

Çin'de imalat sektörü 6. ayında da büyüme kaydederek toparlanmasını sürdürdü. Resmi istatistik verilerine göre imalat PMI sektör kâr artış hızında yaşanan yavaşlamanın etkisiyle Ekim'de 51,5'ten 51,4'e gelerek büyümesinde sınırlı bir gerileme kaydetmişti. Caixin imalat satın alma yöneticileri endeksi(PMI) ise Ekim'de 53'ten 53,6'ya yükseldi.

İngiltere'de ulusal karantina kararı

İngiltere'de artan koronavirüs vakalarına karşı ikinci kez ülke çapında karantina ilan edildi. Başbakan Boris Johnson virüsün yayılma hızının öngörülenden çok daha hızlı olduğunu belirtirken bazı bölgelerdeki hastanelerin kapasitelerini doldurma tehlikesi bulunduğunu aktardı. Karantina uygulaması 5 Kasım Perşembe gününden itibaren 4 haftalık olarak uygulanacak. Karantina kapsamında temel ürünlerin satıldığı marketler ve eczaneler hariç tüm perakende mağazaları kapatılacak.

Dış ticaret açığı 4,83 milyar dolar oldu

Eylül ayında dış ticaret açığı yıllık %129,6 oranında artarak 4,83 milyar dolar olarak gerçekleşti. Bu dönemde ihracat yıllık bazda %4,8 artışla 16,9 milyar dolar olurken ithalat %23 arttı ve 20,84 milyar dolar olarak kayda geçti. Eylül'de ihracat tarafındaki toparlanma, dış ticaret dengesini olumlu yönde destekledi. İhracatın ithalatı karşılama oranı 2019 Eylül ayında %90,2 iken, 2020 Eylül ayında %76,8'e geriledi.

İmalat PMI rakamları bekleniyor

Yeni günde küresel ve yurt içi piyasalar Ekim ayı PMI verilerine odaklandı. Türkiye, ABD ve Euro Bölgesi'nde açıklanacak imalat PMI verileri Kovid-19 vakalarında kaydedilen artışın üretime etkisine dair öncü veriler sağlayacak.

Ekonomi Güncesi

2 Kasım 2020 - Pazartesi

Rahime Aybike Çalışkan

rcaliskan@albarakaturk.com.tr

Piyasa Verileri

Döviz Kurları	30.Eki	Değişim
USD/TL	8,34	0,65%
Euro/TL	9,73	0,43%
Sepet/TL	9,04	0,53%
Euro/USD	1,16	-0,23%
Dolar Endeksi	94,04	0,09%

Pay Piyasaları	30.Eki	Değişim
Dünya Borsaları	551	-1,15%
S&P 500	3.270	-1,21%
Euro Stoxx	2.958	-0,06%
DAX	11.556	-0,36%
Nikkei	22.977	-1,52%
Shanghai	3.225	-1,47%
Gelişmekte Olan Ülkeler	1.103	-1,49%
BİST - 100	1.112	-1,30%
BİST - Bankacılık Endeksi	1.135	-1,76%
BİST - Katılım 50 Endeksi	1.885	-1,90%
Albaraka Türk	1,62	-8,47%

Tahvil Piyasaları	30.Eki	Değişim
TR 2 Yıllık	15,15	2,85%
TR 10 Yıllık	14,45	0,14%
TR 10 Yıllık Eurobond	7,18	0,70%
ABD 2 Yıllık	0,15	4,02%
ABD 10 Yıllık	0,87	6,16%
Almanya 2 Yıllık	-0,79	-1,85%
Almanya 10 Yıllık	-0,63	-1,42%

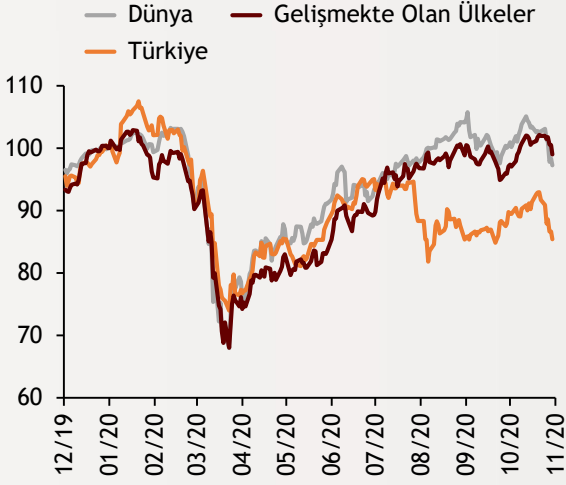
Emtia Fiyatları	30.Eki	Değişim
Brent (USD/Varil)	37,46	-0,50%
Altın (USD/Ons)	1878,81	0,60%
Gram Altın	504,13	1,25%

Risk Göstergeleri	30.Eki	Değişim
TR CDS 5 Yıllık	558,48	1,27%
VIX	38,02	1,14%
Merkez Bankası AOFM	13,40	2,45%

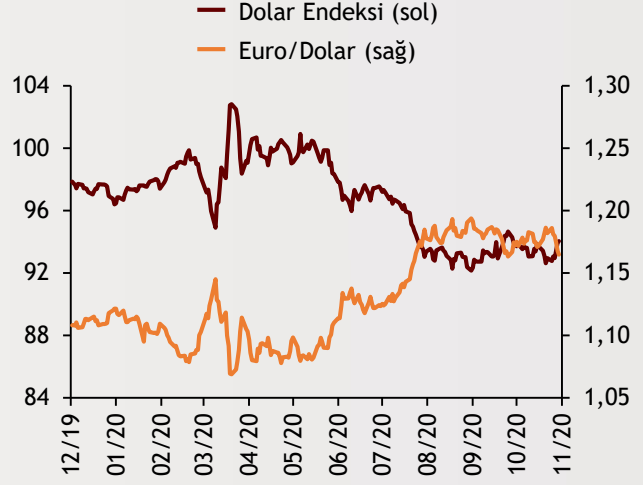
Ekonomi Güncesi

2 Kasım 2020 - Pazartesi

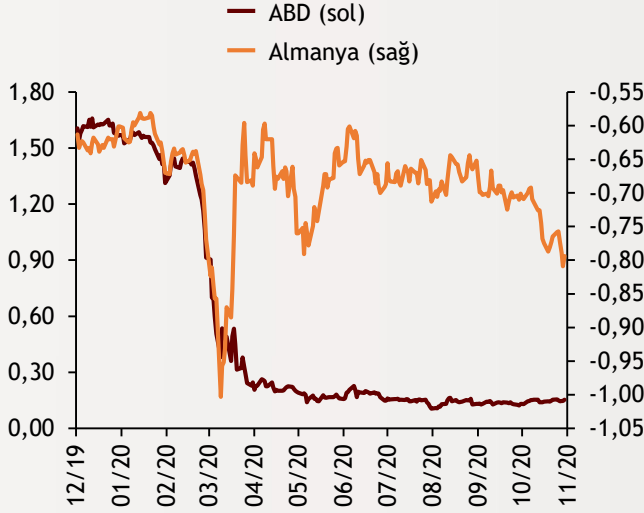
Borsa Endeksleri (MSCI, 30.12.2019 = 100)



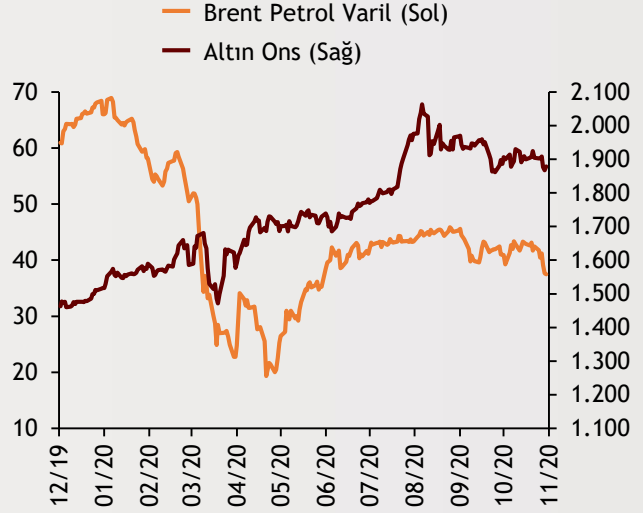
Dolar Endeksi ve Euro/Dolar



2 Yıllık Tahvil Getirileri (%)



Altın ve Petrol Fiyatları



Tarih ve Saat	Ülke	Türkiye ve Dünya Ekonomisinde Gündem	Dönem	Beklenti	Önceki Veri
11/02/20 03:30	Japonya	İmalat Sanayi Satın Alma Yöneticileri Endeksi	Ekim	--	48.0
11/02/20 04:45	Çin	İmalat Sanayi Satın Alma Yöneticileri Endeksi	Ekim	52.8	53.0
11/02/20 11:50	Fransa	İmalat Sanayi Satın Alma Yöneticileri Endeksi (PMI)	Ekim	51.0	51.0
11/02/20 11:55	Almanya	İmalat Sanayi Satın Alma Yöneticileri Endeksi (PMI)	Ekim	58.0	58.0
11/02/20 12:00	Euro Bölgesi	İmalat Sanayi Satın Alma Yöneticileri Endeksi (PMI)	Ekim	54.4	54.4
11/02/20 12:30	İngiltere	İmalat Sanayi Satın Alma Yöneticileri Endeksi	Ekim	53.3	53.3
11/02/20 17:45	ABD	İmalat Sanayi Satın Alma Yöneticileri Endeksi (PMI)	Ekim	53.3	53.3
11/02/20 18:00	ABD	Arz Yönetimi Enstitüsü İmalat Sanayi Aktivite Endeksi	Ekim	55.8	55.4
11/02/20 18:00	ABD	İnşaat Harcamaları (Aylık Değişimler)	Eylül	1.0%	1.4%
11/02/20 10:00	Türkiye	İmalat Sanayi Satın Alma Yöneticileri Endeksi	Ekim	--	52.8

Burada belirtilen bilgiler güvenilirliğine ve doğruluğuna inanılan kaynaklardan, okuyucuyu bilgilendirmek amacıyla derlenmiştir. Resmi kaynaklardan alınan bilgilere dayalı yapılan yorumlar ve tahminler, o tarihteki kanımızı yansıtmaktaysa da bu bilgiler, hiçbir şekilde yatırım danışmanlığı faaliyeti olarak değerlendirilemeyecektir. Söz konusu kaynaklardaki hata ve eksikliklerden ve bu bilgilerin kullanılmasından doğabilecek zararlardan dolayı, Albaraka Türk Katılım Bankası A.Ş. hiçbir sorumluluk kabul etmez. İşbu rapor içerisindeki bilgilere ait telif hakkı Bankamıza ait olup, üçüncü kişilerce izinsiz kullanılamaz, çoğaltılamaz veya kopyalanamaz.