

Ekonomi Güncesi

1 Kasım 2021 - Pazartesi

Rumeysa Kurtulmuş
rkurtulmus@albarakaturk.com.tr



Piyasa Verileri

Döviz Kurları	29.Eki	Değişim
USD/TL	9,61	0,65%
Euro/TL	11,10	-0,40%
Sepet/TL	10,36	0,08%
Euro/USD	1,16	-1,05%
Dolar Endeksi	94,12	0,83%

Pay Piyasaları	29.Eki	Değişim
Dünya Borsaları	745	-0,23%
S&P 500	4.605	0,19%
Euro Stoxx	4.251	0,39%
DAX	15.689	-0,05%
Nikkei	27.820	0,25%
Shanghai	3.547	0,82%
Gelişmekte Olan Ülkeler	1.265	-0,89%
BİST - 100	1.522	0,18%
BİST - Bankacılık Endeksi	1.347	1,77%
BİST - Katılım 50 Endeksi	2.524	-0,24%
Albaraka Türk	1,77	-1,12%

Tahvil Piyasaları	29.Eki	Değişim
TR 2 Yıllık	18,37	0,00%
TR 10 Yıllık	19,99	0,00%
TR 10 Yıllık Eurobond	6,89	0,42%
ABD 2 Yıllık	0,50	1,62%
ABD 10 Yıllık	1,55	-1,77%
Almanya 2 Yıllık	-0,59	-5,19%
Almanya 10 Yıllık	-0,11	-22,06%

Emtia Fiyatları	29.Eki	Değişim
Brent (USD/Varil)	84,38	0,07%
Altın (USD/Ons)	1783,38	-0,86%
Gram Altın	550,89	-0,22%

Risk Göstergeleri	29.Eki	Değişim
TR CDS 5 Yıllık	450,26	0,63%
VIX	16,26	-1,63%

Çin'de imalat sektörü genişliyor

Çin'de imalat PMI endeksinin Ekim ayında, Eylül ayındaki 50 seviyesinden 50,6'ya yükseldiği açıklandı. Geçen yılın aynı döneminde 53,6 olan endeks yıllık bazda gerilemiş olsa da Haziran 2021'den bu yana en yüksek seviyesine ulaşmış oldu. Endeksin 50 seviyesinin üzerinde olması sektörde genişlemeyi işaret ederken, bu seviyenin altı daralmayı gösteriyor.

Fed faiz artışı beklentisi öne çekildi

ABD'de enflasyonun seyri kurumların para politikasına ilişkin beklentilerinde revizyonlara neden oluyor. Goldman Sachs ekonomistleri enflasyon nedeniyle Fed'in faizi 2022 Temmuz ayında artıracığını öngördü. Goldman Sachs ekonomistlerinin önceki beklentisi faizin 2023 yılında artırılacağı yönündeydi. Ekonomistler ikinci faiz artışı için Kasım 2022 tarihini öngörürken, bu faiz artışlarını takiben bir yıllık süre içinde Fed'den iki faiz artışı daha gelmesinin olası olduğuna dikkat çekti.

Euro Bölgesi'nde büyüme, enflasyonun gölgesinde

Euro Bölgesi 3. çeyrekte önceki yılın aynı dönemine göre %3,7 büyürken ekonomistlerin beklentisi %3,5 olması yönündeydi. Çeyreklik büyüme ise %2,2 olarak kayda geçti. Bölgede büyüme beklentileri aşarken enflasyonda yükseliş ivmesinin de sürdüğü izlendi. Euro Bölgesi'nde tüketici fiyatları Ekim'de bir önceki yılın aynı dönemine göre %4,1 artarak %3,7'lik beklentilerin üzerinde seyretmiş oldu. Aylık olarak bakıldığında ise fiyatların %0,8 arttığı izlendi. Enflasyonda enerji fiyatlarındaki yükselişin etkisi öne çıkıyor. Euro Bölgesi'nde enerji fiyatları geçen yıla kıyasla %25'e varan artış kaydetti.

Doğalgazda sanayicilere yüzde 48 zam

BOTAŞ, Kasım ayına ilişkin satış tarifelerini yayımladı. Buna göre Ekim ayının ardından Kasım'da da konut abonelerinin tarifesi değişmezken, sanayi ve enerji santralleri tarifelerine %40'ın üzerinde zam yapıldı. Doğalgazda fiyat tarifeleri aylık olarak hesaplanıyor. Ekim ayında konut abonelerine zam uygulanmazken, sanayi ve elektrik üretim santrallerinin kullandığı doğalgaz fiyatına %15 zam yapılmıştı.

Gündemde imalat PMI verileri yer alıyor

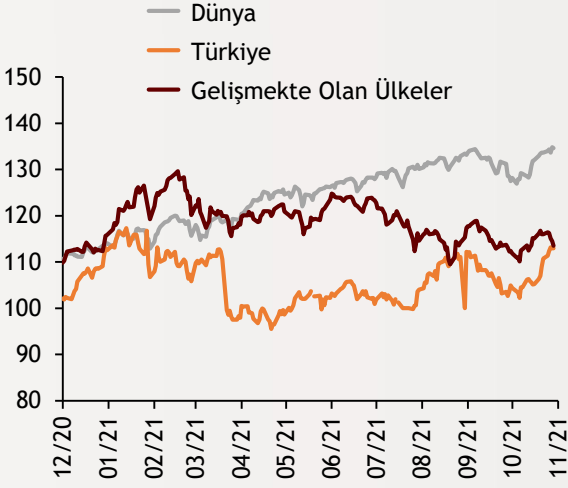
Bugün küresel piyasalarda ve Türkiye'de imalat PMI verileri gündemde yer alıyor. ABD'de ayrıca inşaat harcamalarına dair aylık değişim verileri açıklanacak.

Ekonomi Güncesi

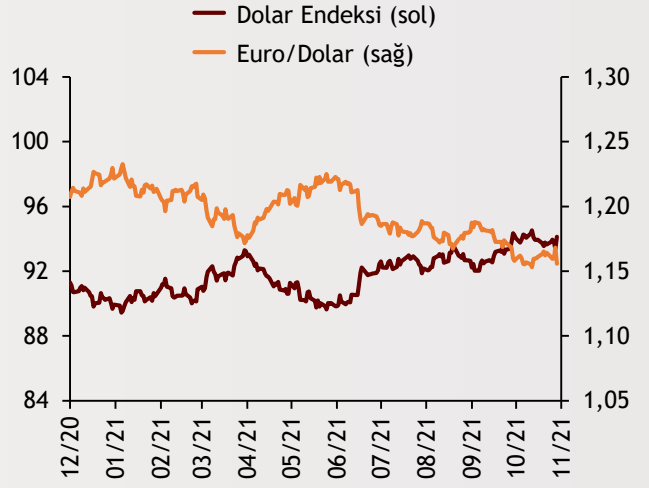
1 Kasım 2021 - Pazartesi

Borsa Endeksleri

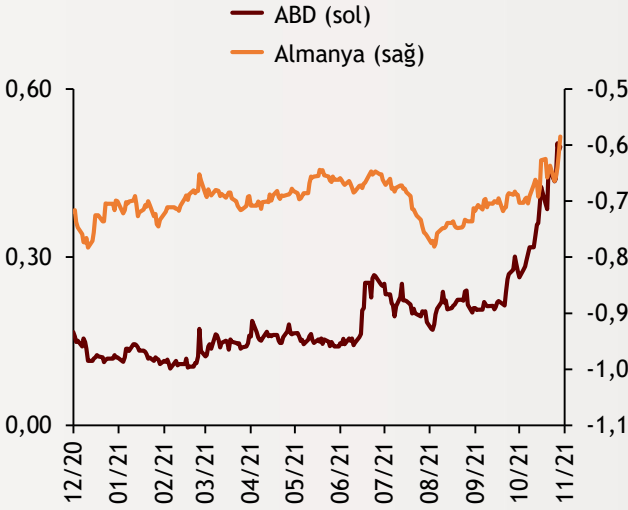
(MSCI, 30.12.2019 = 100)



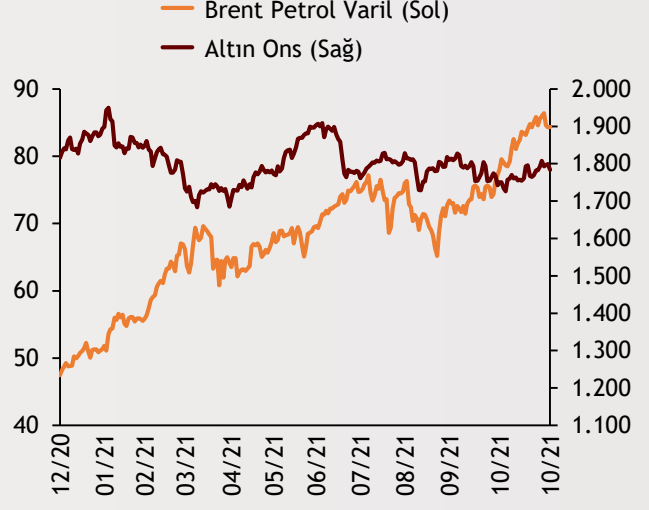
Dolar Endeksi ve Euro/Dolar



2 Yıllık Tahvil Getirileri (%)



Altın ve Petrol Fiyatları



Tarih ve Saat	Ülke	Dünya ve Türkiye Ekonomisinde Gündem	Dönem	Beklenti	Önceki Veri
11/01/21 03:30	Japonya	İmalat Sanayi Satın Alma Yöneticileri Endeksi	Ekim	--	53
11/01/21 04:45	Çin	İmalat Sanayi Satın Alma Yöneticileri Endeksi	Ekim	50	50
11/01/21 12:30	İngiltere	İmalat Sanayi Satın Alma Yöneticileri Endeksi	Ekim	57,7	57,7
11/01/21 16:45	ABD	İmalat Sanayi Satın Alma Yöneticileri Endeksi (PMI)	Ekim	59,2	59,2
11/01/21 17:00	ABD	İnşaat Harcamaları (Aylık Değişimler)	Eylül	0,40%	0,00%
11/01/21 17:00	ABD	Arz Yönetimi Enstitüsü İmalat Sanayi Aktivite Endeksi	Ekim	60,5	61,1
11/01/21 10:00	Türkiye	İmalat Sanayi Satın Alma Yöneticileri Endeksi	Ekim	--	52,5

Burada belirtilen bilgiler güvenilirliğine ve doğruluğuna inanılan kaynaklardan, okuyucuyu bilgilendirmek amacıyla derlenmiştir. Resmi kaynaklardan alınan bilgilere dayalı yapılan yorumlar ve tahminler, o tarihteki kanımızı yansıtmaktaysa da bu bilgiler, hiçbir şekilde yatırım danışmanlığı faaliyeti olarak değerlendirilmeyecektir. Söz konusu kaynaklardaki hata ve eksikliklerden ve bu bilgilerin kullanılmasından doğabilecek zararlardan dolayı, Albaraka Türk Katılım Bankası A.Ş. hiçbir sorumluluk kabul etmez. İşbu rapor içerisindeki bilgilere ait telif hakkı Bankamıza ait olup, üçüncü kişilerce izinsiz kullanılamaz, çoğaltılamaz veya kopyalanamaz.