

Ekonomi Güncesi

1 Haziran 2022 - Çarşamba

Rahime Aybike Çalışkan
rcaliskan@albarakaturk.com.tr



Piyasa Verileri

Döviz Kurları	31.May	Değişim
USD/TL	16,40	0,12%
Euro/TL	17,63	-0,24%
Sepet/TL	17,02	-0,07%
Euro/USD	1,07	-0,42%
Dolar Endeksi	101,75	0,08%

Pay Piyasaları	31.May	Değişim
Dünya Borsaları	653	-0,62%
S&P 500	4.151	--
Euro Stoxx	3.789	-1,36%
DAX	14.388	-1,29%
Nikkei	27.280	-0,33%
Shanghai	3.186	1,19%
Gelişmekte Olan Ülkeler	1.078	1,18%
BİST - 100	2.547	0,79%
BİST - Bankacılık Endeksi	2.094	1,78%
Albaraka Türk	1,33	0,05

Tahvil Piyasaları	31.May	Değişim
TR 2 Yıllık	24,78	-0,34
TR 10 Yıllık	22,59	-0,19
TR 10 Yıllık Eurobond	9,23	--
ABD 2 Yıllık	2,56	0,08
ABD 10 Yıllık	2,84	0,11
Almanya 2 Yıllık	0,50	0,05
Almanya 10 Yıllık	1,12	0,07

Emtia Fiyatları	31.May	Değişim
Brent (USD/Varil)	123	0,96%
Altın (USD/Ons)	1837,35	-0,96%
Gram Altın	969,13	-0,85%

Risk Göstergeleri	31.May	Değişim
TR CDS 5 Yıllık	713,76	1,44%
VIX	26,2	-1,32%

Euro Bölgesi enflasyonunda yeni rekor

Euro Bölgesi'nde enflasyon Mayıs ayında yıllık %8,1 ile yeni rekor kırdı. Ekonomistlerin medyan tahmini %7,8'di. Enflasyon böylece 7 ay üst üste rekor serisini sürdürdü. Çekirdek enflasyon ise % 3,8 arttı.

Ekonomik büyüme ilk çeyrekte yüzde 7,3

Türkiye ekonomisi 2022'nin ilk çeyreğinde yıllık bazda % 7,3, bir önceki çeyreğe göre ise %1,2 büyüdü. Harcama gruplarına göre en yüksek büyüme tüketim harcamalarında kaydedildi. Yerleşik hane halklarının tüketim harcamaları, zincirlenmiş hacim endeksi olarak yıllık %19,5 arttı. Mal ve hizmet ihracatı, aynı dönemde %16,8, ithalatı ise %2,3 arttı. Ana sektörlerde ise sanayi %7,4 ve hizmetler sektörü %14,9 büyüme kaydetti. İnşaat sektörü ise %7,2 daraldı. [Detaylar Ekonomik Büyüme Raporu'muzda.](#)

Dış ticaret 6,1 milyar dolar açık verdi

Dış ticaret verilerine göre; ihracat Nisan ayında, yıllık %24,6 artarak 23 milyar 368 milyon dolar, ithalat %35,0 artarak 29 milyar 480 milyon dolar oldu. Böylece dış ticaret açığı yıllık %98,5 artışla 6.11 milyar dolar olarak kaydedildi. Ocak-Nisan döneminde ise dış ticaret açığı 32 milyar 553 milyona yükseldi. Enerji ürünleri ve parasal olmayan altın hariç dış ticaret fazlası Nisan'da 647 milyon dolar olarak gerçekleşti. Nisan'da enerji ve altın hariç ihracatın ithalatı karşılama oranı yüzde 103,0 oldu.

Doğal gaz ve elektriğe zam

Doğalgaz fiyatlarına 1 Haziran 2022 itibarıyla zam yapıldı. Konutlarda kullanılan doğalgazın birim fiyatında %30, elektrik üretimi için kullanılan doğalgazın birim fiyatında %16, elektrik üretimi dışında kullanılan doğalgazın birim fiyatında ise %10 artış yapıldı. Elektrikte mesken abonelerinin tarifesine %15, sanayi ve ticarethane abonelerinin tarifesine ise %25 zam yapıldı.

PMI verileri açıklanacak

Bugün yurt içinde ve Euro Bölgesi'nde Mayıs ayına ilişkin İmalat Sanayi Satın Alma Yöneticileri Endeksi (PMI) rakamları takip edilecek. Ayrıca Türkiye'de İstanbul için enflasyon rakamları izlenecek.

Ekonomi Güncesi

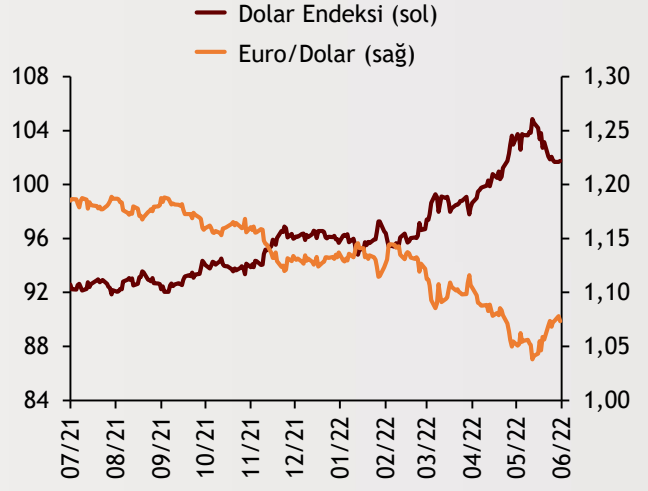
1 Haziran 2022 - Çarşamba

Borsa Endeksleri

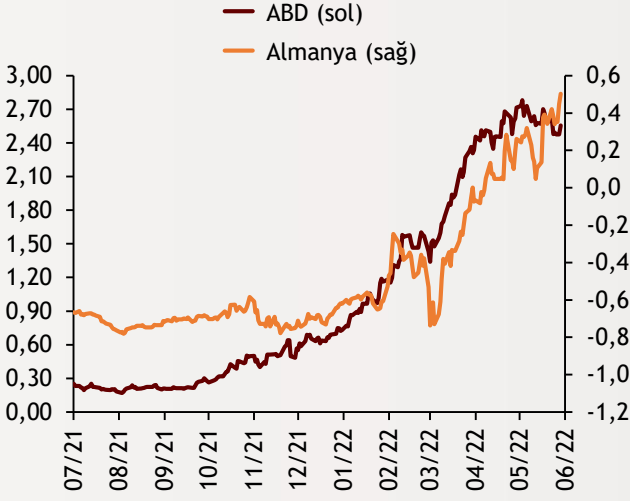
(MSCI, 30.12.2019 = 100)



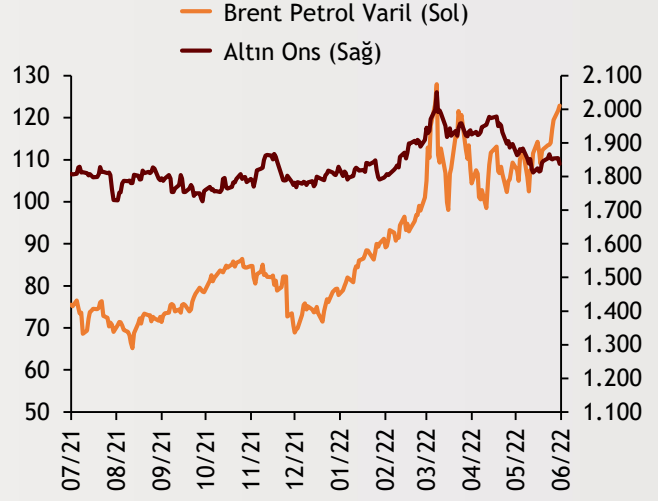
Dolar Endeksi ve Euro/Dolar



2 Yıllık Tahvil Getirileri (%)



Altın ve Petrol Fiyatları



Tarih ve Saat	Ülke	Türkiye Ekonomisinde Gündem	Dönem	Beklenti	Önceki Veri
06/01/22 03:30	Japonya	İmalat Sanayi Satın Alma Yöneticileri Endeksi	Mayıs	--	53.2
06/01/22 04:45	Çin	İmalat Sanayi Satın Alma Yöneticileri Endeksi	Mayıs	48.8	46.0
06/01/22 10:50	Fransa	İmalat Sanayi Satın Alma Yöneticileri Endeksi (PMI)	Mayıs	54.5	54.5
06/01/22 10:55	Almanya	İmalat Sanayi Satın Alma Yöneticileri Endeksi (PMI)	Mayıs	54.7	54.7
06/01/22 11:00	Euro Bölgesi	İmalat Sanayi Satın Alma Yöneticileri Endeksi (PMI)	Mayıs	54.4	54.4
06/01/22 11:30	İngiltere	İmalat Sanayi Satın Alma Yöneticileri Endeksi	Mayıs	54.6	54.6
06/01/22 16:45	ABD	İmalat Sanayi Satın Alma Yöneticileri Endeksi (PMI)	Mayıs	57.5	57.5
06/01/22 17:00	ABD	İnşaat Harcamaları (Aylık Değişimler)	Nisan	0.6%	0.1%
06/01/22 17:00	ABD	Arz Yönetimi Enstitüsü İmalat Sanayi Aktivite Endeksi	Mayıs	54.5	55.4
06/01/22 17:00	ABD	JOLTS Açık İş Sayısı (Milyon Kişi)	Nisan	11400	11549

Burada belirtilen bilgiler güvenilirliğine ve doğruluğuna inanılan kaynaklardan, okuyucuyu bilgilendirmek amacıyla derlenmiştir. Resmi kaynaklardan alınan bilgilere dayalı yapılan yorumlar ve tahminler, o tarihteki kanımızı yansıtmaktaysa da bu bilgiler, hiçbir şekilde yatırım danışmanlığı faaliyeti olarak değerlendirilmeyecektir. Söz konusu kaynaklardaki hata ve eksikliklerden ve bu bilgilerin kullanılmasından doğabilecek zararlardan dolayı, Albaraka Türk Katılım Bankası A.Ş. hiçbir sorumluluk kabul etmez. İşbu rapor içerisindeki bilgilere ait telif hakkı Bankamıza ait olup, üçüncü kişilerce izinsiz kullanılamaz, çoğaltılamaz veya kopyalanamaz.