

Ekonomi Güncesi

17 Ağustos 2020 - Pazartesi

Rahime Aybike Çalışkan
rcaliskan@albarakaturk.com.tr

Piyasa Verileri

Döviz Kurları	14.Ağu	Değişim
USD/TL	7,37	0,43%
Euro/TL	8,73	0,59%
Sepet/TL	8,05	0,52%
Euro/USD	1,18	0,24%
Dolar Endeksi	93,10	-0,26%

Pay Piyasaları	14.Ağu	Değişim
Dünya Borsaları	569	-0,25%
S&P 500	3.373	-0,02%
Euro Stoxx	3.305	-1,13%
DAX	12.901	-0,71%
Nikkei	23.289	0,17%
Shanghai	3.360	1,19%
Gelişmekte Olan Ülkeler	1.093	-0,28%
BİST - 100	1.084	-1,49%
BİST - Bankacılık Endeksi	1.102	-2,04%
BİST - Katılım 50 Endeksi	1.673	-0,35%
Albaraka Türk	1,57	4,67%

Tahvil Piyasaları	14.Ağu	Değişim
TR 2 Yıllık	14,29	1,28%
TR 10 Yıllık	14,56	0,83%
TR 10 Yıllık Eurobond	7,02	1,92%
ABD 2 Yıllık	0,15	-10,99%
ABD 10 Yıllık	0,71	-1,58%
Almanya 2 Yıllık	-0,65	0,47%
Almanya 10 Yıllık	-0,42	2,18%

Emtia Fiyatları	14.Ağu	Değişim
Brent (USD/Varil)	44,80	-0,36%
Altın (USD/Ons)	1945,12	-0,44%
Gram Altın	460,96	-0,01%

Risk Göstergeleri	14.Ağu	Değişim
TR CDS 5 Yıllık	565,52	2,90%
VIX	22,05	-0,36%

ABD'de sanayi üretimi beklentilerin üzerinde..

ABD sanayi üretimi Temmuz ayında Haziran'daki artış eğilimini koruyarak aylık bazda yüzde 3 arttı. İmalat sanayi üretimi ise söz konusu dönemde yüzde 3,4 artış ile beklentileri aştı. Beklenti artışın yüzde 3,0 seviyesinde olması yönündeydi. Kapasite kullanım oranı da 2,1 puan artışla 70,3'lük beklentinin üzerinde kalarak 70,6 seviyesinde gerçekleşti. Üretim verilerindeki toparlanmaya karşın ABD'de perakende satışlar Temmuz ayında belirgin bir yavaşlama kaydetti. Haziran ayında yüzde 8,4 artış gösteren perakende alışverişlerin değeri Temmuz ayında, bir önceki aya göre yüzde 1,2 arttı

Sanayi üretiminde güçlü toparlanma..

TÜİK verilerine göre sanayi üretim endeksi, normalleşme döneminin başladığı haziranda yıllık bazda yüzde 0,1 artarak yüzde 5,5 azalış yönündeki beklentilerin üzerinde geldi. Mevsim ve takvim etkisinden arındırılmış sanayi üretimi ise haziranda aylık yüzde 17,6 arttı. Yıllık artışta madencilik ve taş ocakçılığı sektöründeki yüzde 8'lik ve imalat sanayi sektörü endeksi yüzde 1'lik artış etkili oldu.

Cari açık Haziran'da 2,93 milyar dolar oldu..

Haziran ayında 2,93 milyar dolar açık veren cari işlemler hesabı yıllıklandırılmış veride 11,09 milyar dolar açık verdi. Söz konusu dönemde altın ve enerji hariç cari denge ise 180 milyon dolar fazla verdi. Haziran'da doğrudan yatırımlardan kaynaklanan net girişler 3 milyar dolar olurken portföy yatırımları 1,50 milyar dolar tutarında net çıkış kaydetti.

Doğu Akdeniz'de yeni Navtex ilanı..

Türkiye, Yavuz sondaj gemisinin çalışmalarını yürüteceği alana yönelik 18 Ağustos-15 Eylül tarihleri için yeni Navtex (Denizcilere Duyuru) ilan etti. Buna göre, Yavuz, Ertuğrul Bey, Osman Bey ve Orhan Bey gemileriyle birlikte Doğu Akdeniz'de Kıbrıs'ın güneybatısında çalışmalarını sürdürecektir. Navtex duyurusunda, "Çalışma sahasına girilmemesi şiddetle tavsiye olunur." ifadesine de yer verildi.

Bütçe dengesi bekleniyor ..

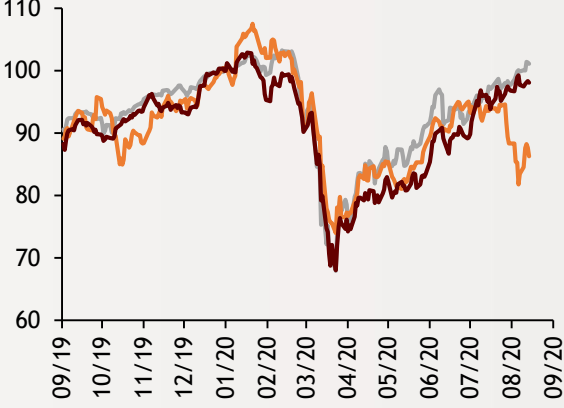
Yeni günde Türkiye'de merkezi yönetim bütçe dengesi rakamları takip edilecek. Yurt dışında ise ABD'de imalat sanayi aktivite endeksi verisi açıklanacak.

Ekonomi Güncesi

17 Ağustos 2020 - Pazartesi

Borsa Endeksleri (MSCI, 30.12.2019 = 100)

— Dünya — Türkiye — Gelişmekte Olan Ülkeler



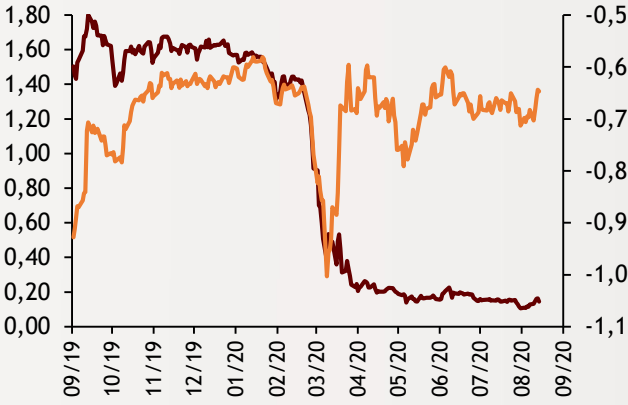
Dolar Endeksi ve Euro/Dolar

— Dolar Endeksi (sol)
— Euro/Dolar (sağ)



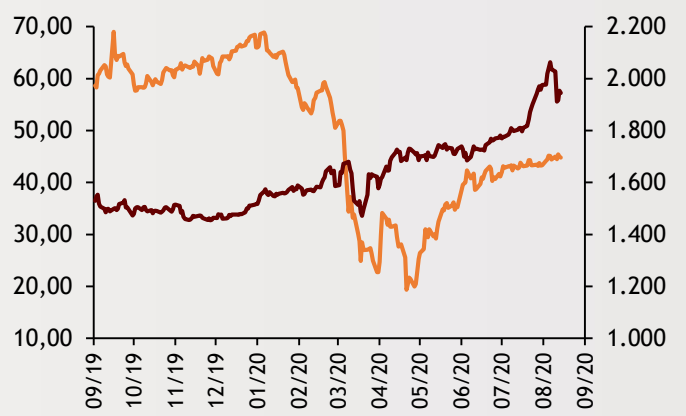
2 Yıllık Tahvil Getirileri (%)

— ABD (sol)
— Almanya (sağ)



Altın ve Petrol Fiyatları

— Brent Petrol Varil (Sol)
— Altın Ons (Sağ)



Tarih ve Saat	Ülke	Dünya ve Türkiye Ekonomisinde Gündem	Dönem	Beklenti	Önceki Veri
08/17/20 02:50	Japonya	GSYH Yıllıklandırılmış Büyüme Oranı	2. Çeyrek	-0,269	-0,022
08/17/20 07:30	Japonya	Sanayi Üretimi (Yıllık Değişimler)	Haziran	--	-0,177
08/17/20 15:30	ABD	Empire State İmalat Sanayi Aktivite Endeksi	Ağustos	15	17,2
08/17/20 23:00	ABD	Net Uzun Vadeli Tahvil Alımları (Milyar Dolar)	Haziran	--	127,0
08/17/20 10:00	Türkiye	Konut Satışları (Bin Adet)	Temmuz	--	190,0
08/17/20 10:00	Türkiye	Konut Satışları (Yıllık Değişimler)	Temmuz	--	2,097
08/17/20 11:00	Türkiye	Merkezi Yönetim Bütçe Dengesi (Milyar TL)	Temmuz	--	-19,4

Burada belirtilen bilgiler güvenilirliğine ve doğruluğuna inanılan kaynaklardan, okuyucuyu bilgilendirmek amacıyla derlenmiştir. Resmi kaynaklardan alınan bilgilere dayalı yapılan yorumlar ve tahminler, o tarihteki kanımızı yansıtmaktaysa da bu bilgiler, hiçbir şekilde yatırım danışmanlığı faaliyeti olarak değerlendirilmeyecektir. Söz konusu kaynaklardaki hata ve eksikliklerden ve bu bilgilerin kullanılmasından doğabilecek zararlardan dolayı, Albaraka Türk Katılım Bankası A.Ş. hiçbir sorumluluk kabul etmez. İşbu rapor içerisindeki bilgilere ait telif hakkı Bankamıza ait olup, üçüncü kişilerce izinsiz kullanılamaz, çoğaltılamaz veya kopyalanamaz.