

## ABD ile Türkiye arasında ticaret hacmi arttı

ABD Çalışma Bakanlığı ithalat ve ihracat fiyat endekslerini açıkladı. Bir önceki aya kıyasla Eylül'de ithalat fiyat endeksi %0,3 yükselirken ihracat fiyat endeksindeki aylık artış %0,6 oldu. Yıllık bazda ise ithalat fiyat endeksi %1,1 azalırken ihracat fiyat endeksi %1,8 azaldı. Açıklanan bir başka veriyle de Türkiye ile ABD arasındaki ticaret hacminin pandemiye rağmen Ağustos sonu itibarıyla yıllık %3,5 artarak 13,96 milyar dolara ulaştığı öğrenildi. Özellikle ABD'nin Çin ile arasındaki ticaret savaşının da etkisiyle e-ticaret, sağlık ve hazır giyim sektörlerinde Türkiye açısından önemli fırsatlar olduğunu belirtiyor.

## Yabancılara konut satışları artıyor

TÜİK verilerine göre konut satışlarında Temmuz ayında ulaşılan rekor seviyeden geri çekilme sürüyor. Eylül ayında konut satışları bir önceki yılın aynı ayına göre %6,9 azalarak 136.744 adet olarak kayda geçti. Toplam satışlar içinde ipotekli satışların payı %26 olarak gerçekleşti. Yeni konutların satışı yıllık bazda %19,5 azalarak 41 bin olurken toplam satışlar içindeki payı %30,3 oldu, ikinci el konut satışları ise 95 bin adet olarak gerçekleşti. Kur avantajından faydalanmak isteyen yabancıların konut talebinin artmasıyla yabancılara yapılan konut satışlarındaki artış trendi 5. aya taşındı. Eylül'de 5.269 konutun yabancı sahipliğine geçmesiyle hem bu yılın hem de tarihin en fazla satış yapılan ikinci Eylül ayı verisi kaydedilmiş oldu.

## Bütçe 29,7 milyar TL açık verdi

Hazine ve Maliye Bakanlığı'nın merkezi yönetim bütçe uygulama sonuçlarına göre Eylül ayında bütçe açığı yıllık %67,5 artışla 29,7 milyar TL olurken faiz dışı denge %142,3 artarak 13,5 milyar TL oldu. Bütçe giderleri aynı dönemde yıllık %34,4 artarak 108,6 milyar TL'ye ulaşırken bütçe gelirleri yıllık %25,1 artışla 78,9 milyar TL seviyesine yükseldi. Geçtiğimiz aylarda olduğu gibi Eylül'de de pandeminin olumsuz etkilerinin bütçe üzerindeki baskıları görülüyor. Bütçeyi pozitif etkileyen taraf ise yıllık %29,9 artan vergi gelirleri oldu. Detaylı bilgiye [bütçe görünümü raporumuzdan](#) ulaşabilirsiniz.

## Konut fiyat endeksi bekleniyor

Türkiye'de gün içinde konut fiyat endeksi açıklanacak. Küreselde ise Euro Bölgesi'nde enflasyon, ABD'de sanayi üretimi ve perakende satışlar verileri takip edilecek.

# Ekonomi Güncesi

16 Ekim 2020 - Cuma

Rumeysa Kurtulmuş  
[rkurtulmus@albarakaturk.com.tr](mailto:rkurtulmus@albarakaturk.com.tr)

## Piyasa Verileri

Döviz Kurları	15.Eki	Değişim
USD/TL	7,94	0,31%
Euro/TL	9,30	0,05%
Sepet/TL	8,62	0,17%
Euro/USD	1,17	-0,32%
Dolar Endeksi	93,86	0,51%

Pay Piyasaları	15.Eki	Değişim
Dünya Borsaları	582	-0,80%
S&P 500	3.483	-0,15%
Euro Stoxx	3.193	-2,46%
DAX	12.704	-2,49%
Nikkei	23.507	-0,51%
Shanghai	3.332	-0,26%
Gelişmekte Olan Ülkeler	1.121	-1,32%
BİST - 100	1.180	-0,74%
BİST - Bankacılık Endeksi	1.151	-1,33%
BİST - Katılım 50 Endeksi	2.008	0,13%
Albaraka Türk	1,58	-0,63%

Tahvil Piyasaları	15.Eki	Değişim
TR 2 Yıllık	13,90	0,94%
TR 10 Yıllık	13,75	1,18%
TR 10 Yıllık Eurobond	6,87	0,01
ABD 2 Yıllık	0,14	0,00%
ABD 10 Yıllık	0,73	0,91%
Almanya 2 Yıllık	-0,77	3,09%
Almanya 10 Yıllık	-0,61	4,99%

Emtia Fiyatları	15.Eki	Değişim
Brent (USD/Varil)	43,16	-0,37%
Altın (USD/Ons)	1908,71	0,38%
Gram Altın	487,02	0,69%

Risk Göstergeleri	15.Eki	Değişim
TR CDS 5 Yıllık	532,17	1,20%
VIX	26,97	2,16%
Merkez Bankası AOFM	12,18	0,50%

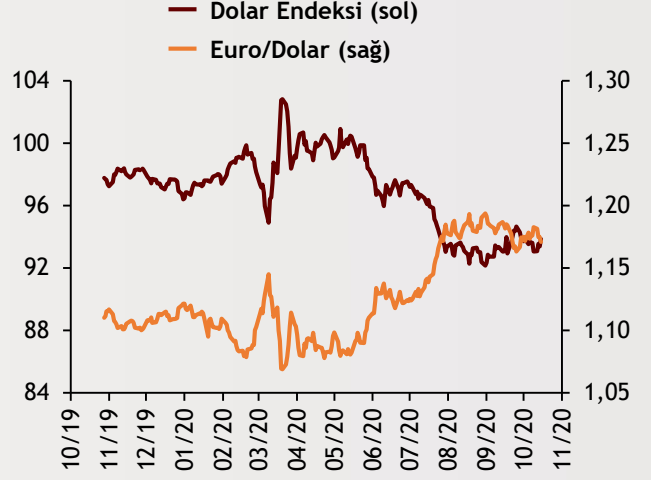
# Ekonomi Güncesi

16 Ekim 2020 - Cuma

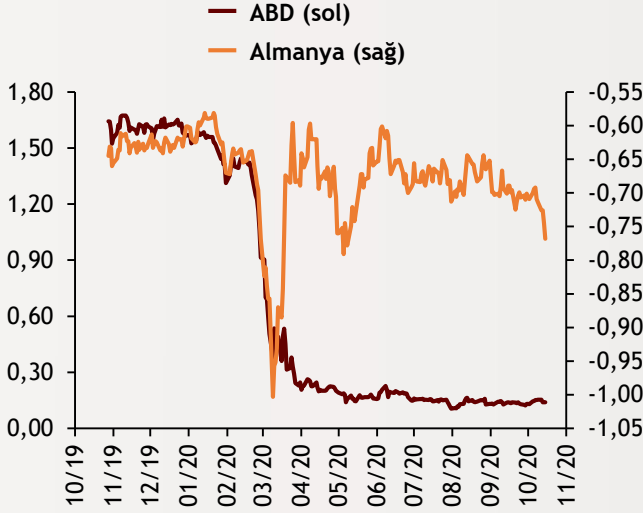
## Borsa Endeksleri (MSCI, 30.12.2019 = 100)



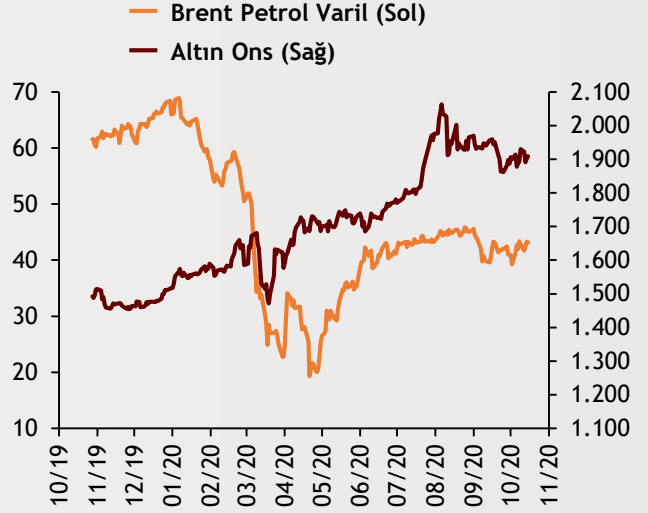
## Dolar Endeksi ve Euro/Dolar



## 2 Yıllık Tahvil Getirileri (%)



## Altın ve Petrol Fiyatları



Tarih ve Saat	Ülke	Dünya Ekonomisinde Gündem	Dönem	Beklenti	Önceki Veri
10/16/20 12:00	Euro Bölgesi	Dış Ticaret Dengesi (Milyar Euro)	Ağustos	18.0	20.3
10/16/20 12:00	Euro Bölgesi	Aylık Tüketici Enflasyonu	Eylül	0.1%	0.1%
10/16/20 12:00	Euro Bölgesi	Yıllık Tüketici Enflasyonu	Eylül	-0.3%	-0.3%
10/16/20 15:30	ABD	Perakende Satışlar (Aylık Değişimler)	Eylül	0.8%	0.6%
10/16/20 15:30	ABD	Çekirdek Perakende Satışlar (Aylık Değişimler)	Eylül	0.3%	-0.1%
10/16/20 16:15	ABD	Sanayi Üretimi (Aylık Değişimler)	Eylül	0.6%	0.4%
10/16/20 16:15	ABD	Kapasite Kullanım Oranı	Eylül	71.9%	71.4%
10/16/20 17:00	ABD	İş Stokları (Aylık Değişimler)	Ağustos	0.4%	0.1%
10/16/20 17:00	ABD	Michigan Üniversitesi Tüketici Güven Endeksi (Nihai)	Ekim	80.5	80.4
10/16/20 23:00	ABD	Net Uzun Vadeli Tahvil Alımları (Milyar Dolar)	Ağustos	--	10.8
10/16/20 14:30	Türkiye	Gelecek 12 Aysonu Yıllık Enflasyon Beklentisi	Ekim	--	10.15%
10/16/20 14:30	Türkiye	Konut Fiyatları (Yıllık Değişimler)	Ağustos	--	25.80%

Burada belirtilen bilgiler güvenilirliğine ve doğruluğuna inanılan kaynaklardan, okuyucuyu bilgilendirmek amacıyla derlenmiştir. Resmi kaynaklardan alınan bilgilere dayalı yapılan yorumlar ve tahminler, o tarihteki kanımızı yansıtmaktaysa da bu bilgiler, hiçbir şekilde yatırım danışmanlığı faaliyeti olarak değerlendirilmeyecektir. Söz konusu kaynaklardaki hata ve eksikliklerden ve bu bilgilerin kullanılmasından doğabilecek zararlardan dolayı, Albaraka Türk Katılım Bankası A.Ş. hiçbir sorumluluk kabul etmez. İşbu rapor içerisindeki bilgilere ait telif hakkı Bankamıza ait olup, üçüncü kişilerce izinsiz kullanılamaz, çoğaltılamaz veya kopyalanamaz.