

Piyasa Verileri

Döviz Kurları	12.Oca	Değişim
USD/TL	18,78	0,03%
Euro/TL	20,37	0,87%
Sepet/TL	19,58	0,47%
Euro/USD	1,09	0,89%
Dolar Endeksi	102,25	-0,91%

Pay Piyasaları	12.Oca	Değişim
Dünya Borsaları	634	0,65%
S&P 500	3.983	0,34%
Euro Stoxx	4.127	0,66%
DAX	15.058	0,74%
Shanghai	3.163	0,05%
Gelişmekte Olan Ülkeler	1.018	0,14%
BİST - 100	4.971	5,11%
BİST - Bankacılık Endeksi	4.175	3,87%
Albaraka Türk	2,95	5,73%

Tahvil Piyasaları	12.Oca	Değişim
TR 2 Yıllık	9,87	0,00
TR 10 Yıllık	9,83	0,32
TR 10 Yıllık Eurobond	9,18	-0,01
ABD 2 Yıllık	4,14	-0,07
ABD 10 Yıllık	3,44	-0,10
Almanya 2 Yıllık	2,56	-0,03
Almanya 10 Yıllık	2,16	-0,05

Emtia Fiyatları	12.Oca	Değişim
Brent (USD/Varil)	84,03	1,65%
Altın (USD/Ons)	1897,09	1,14%
Gram Altın	1145,64	1,17%

Risk Göstergeleri	12.Oca	Değişim
TR CDS 5 Yıllık	544,75	0,78%
VIX	18,83	-10,72%

ABD'de enflasyon negatife döndü

Aralık ayında ABD enflasyonu aylık bazda %0,1 gerileme kaydederken yıllık enflasyon %7,1'den %6,5'e geriledi. Mayıs 2020'den bu yana ilk kez negatif kaydedilen aylık enflasyonda enerji maliyetlerindeki düşüşün etkisi izlendi. Gıda ve enerji hariç tüketici fiyatları ise aylık %0,3 arttı. Enflasyondaki soğuma ile piyasalar 25 baz puanlık bir faiz artışı fiyatlamaya başladı.

IMF Başkanı yıl sonuna doğru toparlanma bekliyor

IMF Başkanı Georgieva, düzenlediği basın toplantısında, küresel büyümedeki son düşüşlerin sona ermek üzere olabileceğini belirtti ve ekonomik büyümenin gelecek yıl hızlanabileceği konusundaki iyimserliğini dile getirdi. Ayrıca IMF'nin 2023 için yüzde 2,7'lik büyüme tahminini düşürmesini beklenmediğini aktardı. Georgieva ABD'de iş gücü piyasalarının dirençli olduğunu ve faiz oranlarındaki artışlara rağmen tüketici talebinin güçlü kalmaya devam ettiğini işaret ederek ABD ekonomisinin de bu yıl resesyondan kaçınabileceğini ifade etti.

Perakende satışlar Kasım'da arttı

Sabit fiyatlarla perakende satış hacmi 2022 yılı Kasım ayında yıllık bazda %12,1 arttı. Aylık bazdaki artış da %1,5 oldu. Aylık gelişmelere göre gıda dışı satışlar (otomotiv yakıtı hariç) %3,3 artış gösterirken, içecek ve tütün satışları %0,9 ve otomotiv yakıtı satışları %0,6 azaldı.

KKM hacminde gerileme sürüyor

6 Ocak haftası itibariyle kur korumalı mevduatların büyüklüğü 45,3 milyar TL düşüşle 1,37 trilyon TL'ye geriledi. Böylece son iki haftada kur korumalı mevduatlar 93 milyar TL azaldı. Diğer yandan döviz mevduatlarında 7 haftadır devam eden ve 21 milyar doları bulan düşüş serisi yeni yılın ilk haftasında son buldu. Parite etkisinden arındırılmış seriye göre döviz mevduatlarının 3,2 milyar dolar arttığı izlendi.

Piyasa Katılımcıları Anketi sonuçlanacak

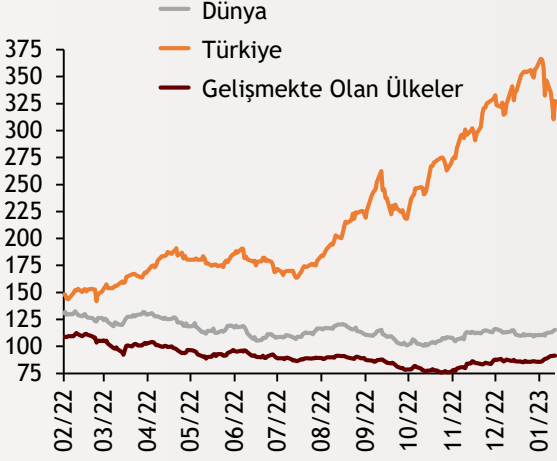
Bugün Türkiye'de Piyasa Katılımcıları Anketi açıklanacak. Küreselde ise Euro Bölgesi'nde sanayi üretimi ile dış ticaret verileri izlenecek.

Ekonomi Güncesi

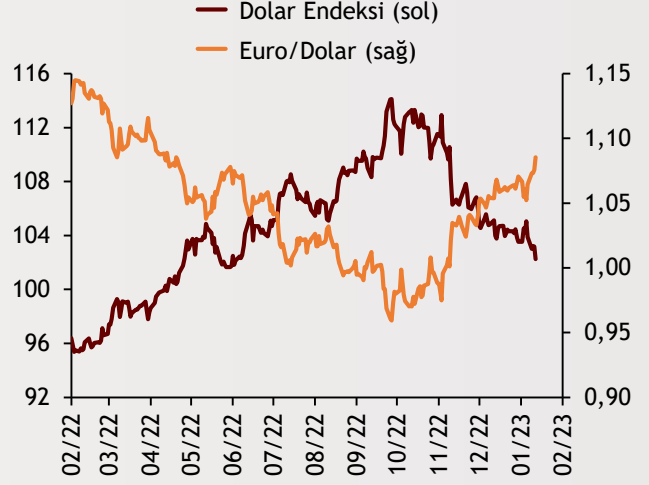
13 Ocak 2023 - Cuma

Borsa Endeksleri

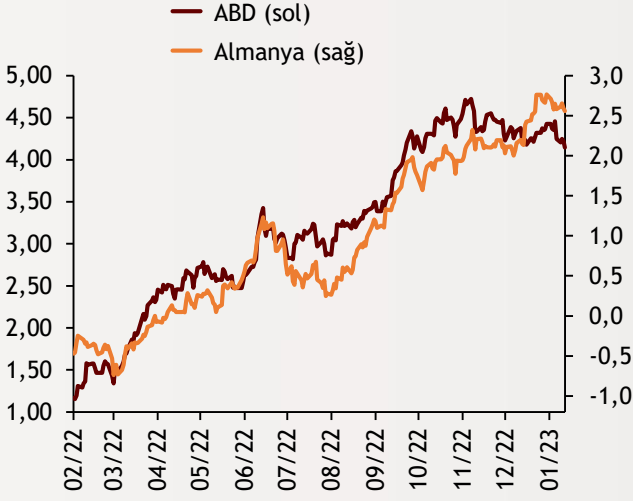
(MSCI, 30.12.2019 = 100)



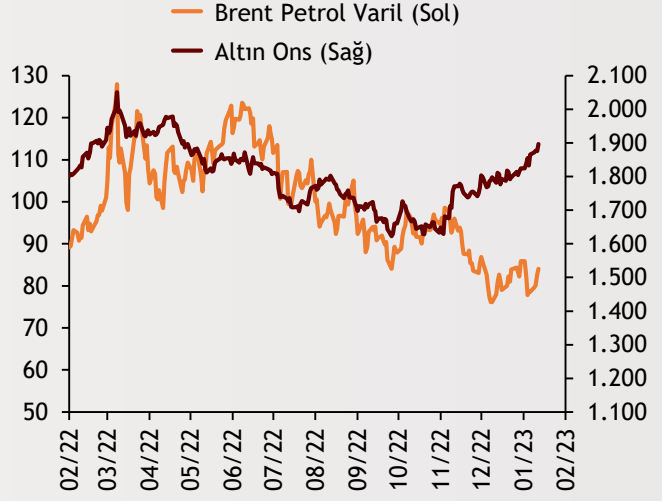
Dolar Endeksi ve Euro/Dolar



2 Yıllık Tahvil Getirileri (%)



Altın ve Petrol Fiyatları



Tarih ve Saat	Ülke	Dünya ve Türkiye Ekonomisinde Gündem	Dönem	Beklenti	Önceki Veri
01/13/23 10:00	İngiltere	Sanayi Üretimi (Yıllık Değişimler)	Kasım	-3.0%	-2.4%
01/13/23 10:00	İngiltere	Dış Ticaret Dengesi (Milyar Pound)	Kasım	-2100	-1785
01/13/23 10:45	Fransa	Yıllık Tüketici Enflasyonu	Aralık	5.9%	5.9%
01/13/23 13:00	Euro Bölgesi	Sanayi Üretimi (Yıllık Değişimler)	Kasım	0.5%	3.4%
01/13/23 13:00	Euro Bölgesi	Dış Ticaret Dengesi (Milyar Euro)	Kasım	-20.0	-28.3
01/13/23 16:30	ABD	İhracat Fiyatları (Aylık Değişimler)	Aralık	-0.7%	-0.3%
01/13/23 16:30	ABD	İthalat Fiyatları (Aylık Değişimler)	Aralık	-0.9%	-0.6%
01/13/23 18:00	ABD	Michigan Üniversitesi Tüketici Güven Endeksi (Nihai)	Ocak	60.5	59.7
01/13/23 10:00	Türkiye	Gelecek 12 Aysonu Yıllık Enflasyon Beklentisi	Ocak	--	34.92%

Burada belirtilen bilgiler güvenilirliğine ve doğruluğuna inanılan kaynaklardan, okuyucuyu bilgilendirmek amacıyla derlenmiştir. Resmi kaynaklardan alınan bilgilere dayalı yapılan yorumlar ve tahminler, o tarihteki kanımızı yansıtmaktaysa da bu bilgiler, hiçbir şekilde yatırım danışmanlığı faaliyeti olarak değerlendirilemeyecektir. Söz konusu kaynaklardaki hata ve eksikliklerden ve bu bilgilerin kullanılmasından doğabilecek zararlardan dolayı, Albaraka Türk Katılım Bankası A.Ş. hiçbir sorumluluk kabul etmez. İşbu rapor içerisindeki bilgilere ait telif hakkı Bankamıza ait olup, üçüncü kişilerce izinsiz kullanılamaz, çoğaltılamaz veya kopyalanamaz.