

Piyasa Verileri

Döviz Kurları	11.Nis	Değişim
USD/TL	14,67	-0,58%
Euro/TL	15,97	-0,52%
Sepet/TL	15,32	-0,54%
Euro/USD	1,09	0,06%
Dolar Endeksi	99,93	0,14%

Pay Piyasaları	11.Nis	Değişim
Dünya Borsaları	693	-1,33%
S&P 500	4.413	-1,69%
Euro Stoxx	3.840	-0,49%
DAX	14.193	-0,64%
Nikkei	26.822	-0,61%
Shanghai	3.167	-2,61%
Gelişmekte Olan Ülkeler	1.112	-1,43%
BİST - 100	2.449	2,33%
BİST - Bankacılık Endeksi	2.082	5,93%
Albaraka Türk	1,99	2,58%

Tahvil Piyasaları	11.Nis	Değişim
TR 2 Yıllık	23,78	-0,39
TR 10 Yıllık	24,87	-0,55
TR 10 Yıllık Eurobond	8,78	0,07
ABD 2 Yıllık	2,50	-0,01
ABD 10 Yıllık	2,78	0,08
Almanya 2 Yıllık	0,13	0,08
Almanya 10 Yıllık	0,82	0,11

Emtia Fiyatları	11.Nis	Değişim
Brent (USD/Varil)	98,48	-4,18%
Altın (USD/Ons)	1953,52	0,31%
Gram Altın	921,19	-0,27%

Risk Göstergeleri	11.Nis	Değişim
TR CDS 5 Yıllık	598,90	1,15%
VIX	24,37	15,17%

Rusya'dan sermaye çıkışı 64,2 milyar dolar

Rusya'da sermaye çıkışı, yılın ilk çeyreğinde yıllık %266 artarak 64,2 milyar dolara çıktı. Ayrıca, Rusya'nın uluslararası rezervlerinin ise Mart ayında Şubat ayına kıyasla %1,7 azalarak 606 milyar dolara düştüğü belirtildi. Yayımlanan raporda, mevcut koşullar nedeniyle Rus ekonomisinde küçülmenin kaçınılmaz olduğu kaydedildi.

İsrail MB faiz artırımına gitti

İsrail Merkez Bankası enflasyondaki yükseliş nedeniyle politika faizini sürpriz biçimde tahminlerin üzerinde artırdı. Banka politika faizini 25 baz puan artırarak %0,1'den %0,35'e yükseltti.

İşsizlik oranında düşüş izlendi

Mevsimsellikten arındırılmış verilere göre Şubat ayında işsizlik oranı 0,5 puan azalarak %10,7 seviyesine düştü. Genç nüfustaki işsizlik oranı da 0,6 puanlık düşüşle %20,7 olarak gerçekleşti. Atıl işgücü oranı da aylık bazda 0,9 puan gerileyerek 21,8 olarak açıklandı. Bu dönemde işgücüne katılma oranı 0,2 puan azalarak %52,2 olarak gerçekleşirken istihdam oranı ise Ocak'taki %46,6 seviyesini korudu.

Şubat'ta cari açık 5,15 milyar dolar oldu

TCMB verilerine göre Şubat ayında ödemeler dengesi Şubat ayında 5,15 milyar dolar cari açık verdi. Cari açık Ocak ayında 7,11 milyar dolar olmuştu. Artan enerji maliyetlerinin etkisiyle cari dengede aylık bazda açık dördüncü aya taşındı. 12 aylık cari açık ise 21,85 milyar dolara yükselmiş oldu. Çekirdek denge olarak bilinen altın ve enerji hariç cari denge Şubat ayında 2,17 milyar dolar fazla verdi.

Motorine indirim geldi

Uluslararası ürün fiyatlarında yaşanan düşüşün ardından yurt içinde de motorin fiyatlarına indirim yapıldı. Bugünden itibaren geçerli olmak üzere motorin fiyatlarında 1,04 TL'lik indirime gidildi.

Sanayi üretimi gündemde

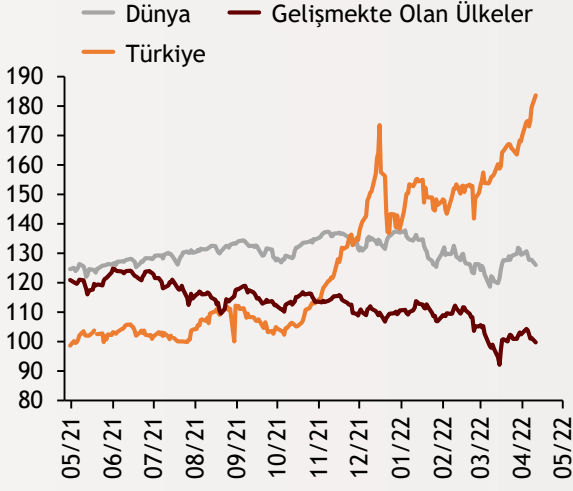
Bugün sanayi üretim endeksi ve ciro endeksleri ülke gündeminde yer alıyor. Küreselde ise ABD enflasyon verisi bekleniyor.

Ekonomi Güncesi

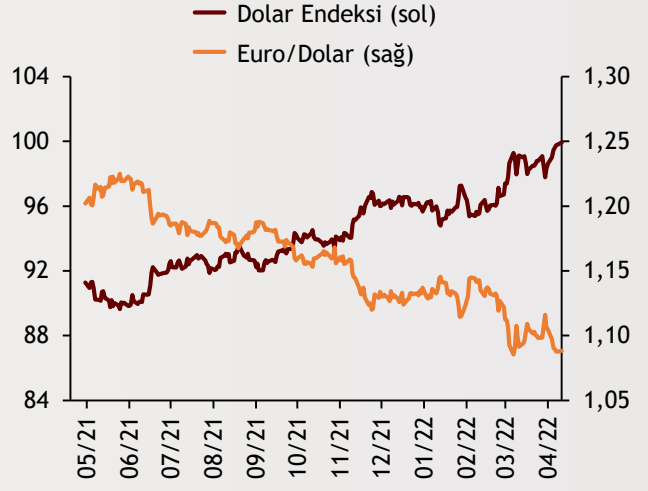
12 Nisan 2022 - Salı

Borsa Endeksleri

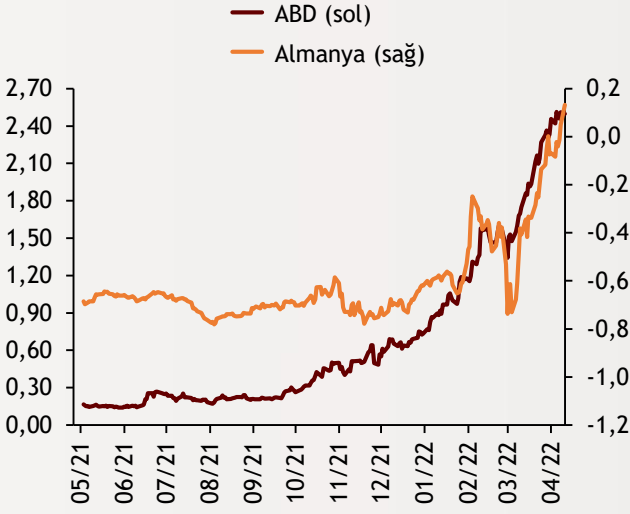
(MSCI, 30.12.2019 = 100)



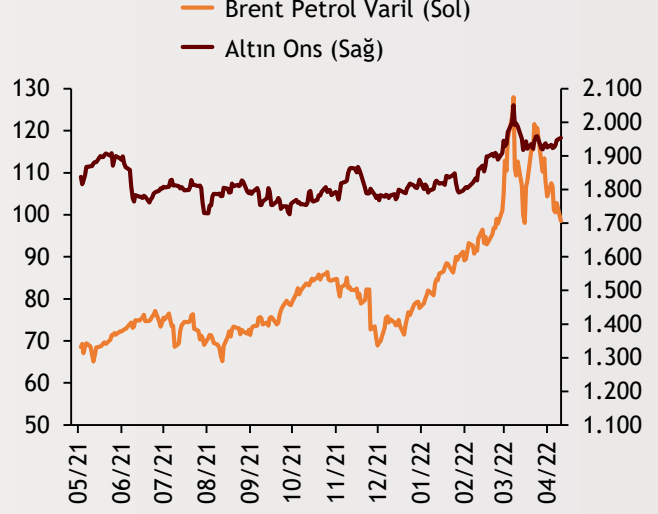
Dolar Endeksi ve Euro/Dolar



2 Yıllık Tahvil Getirileri (%)



Altın ve Petrol Fiyatları



Tarih ve Saat	Ülke	Dünya ve Türkiye Ekonomisinde Gündem	Dönem	Beklenti	Önceki Veri
04/12/22 02:50	Japonya	Yıllık Üretici Enflasyonu	Mart	9,2%	9,3%
04/12/22 02:50	Japonya	Aylık Üretici Enflasyonu	Mart	0,9%	0,8%
04/12/22 09:00	Almanya	Aylık Tüketici Enflasyonu	Mart	2,5%	2,5%
04/12/22 09:00	Almanya	Yıllık Tüketici Enflasyonu	Mart	7,3%	7,3%
04/12/22 09:00	İngiltere	İşsizlik Oranı	Şubat	3,8%	3,9%
04/12/22 09:45	Fransa	Dış Ticaret Dengesi (Milyon Euro)	Şubat	--	-8034
04/12/22 09:45	Fransa	Cari İşlemler Dengesi (Milyar Euro)	Şubat	--	-1,8
04/12/22 12:00	Almanya	ZEW Güven Endeksi	Nisan	-35	-21,4
04/12/22 15:30	ABD	Aylık Tüketici Enflasyonu	Mart	1,2%	0,8%
04/12/22 15:30	ABD	Aylık Çekirdek Tüketici Enflasyonu	Mart	0,5%	0,5%
04/12/22 15:30	ABD	Yıllık Tüketici Enflasyonu	Mart	8,4%	7,9%
04/12/22 15:30	ABD	Yıllık Çekirdek Tüketici Enflasyonu	Mart	6,6%	6,4%
04/12/22 21:00	ABD	Federal Bütçe Dengesi (Milyar Dolar)	Mart	-185,5	-216,6
04/12/22	Almanya	Cari İşlemler Dengesi (Milyar Euro)	Şubat	--	11,0
04/12/22 10:00	Türkiye	Sanayi Üretimi (Yıllık Değişimler)	Şubat	7,5%	7,6%

Burada belirtilen bilgiler güvenilirliğine ve doğruluğuna inanılan kaynaklardan, okuyucuyu bilgilendirmek amacıyla derlenmiştir. Resmi kaynaklardan alınan bilgilere dayalı yapılan yorumlar ve tahminler, o tarihteki kanımızı yansıtmaktaysa da bu bilgiler, hiçbir şekilde yatırım danışmanlığı faaliyeti olarak değerlendirilmeyecektir. Söz konusu kaynaklardaki hata ve eksikliklerden ve bu bilgilerin kullanılmasından doğabilecek zararlardan dolayı, Albaraka Türk Katılım Bankası A.Ş. hiçbir sorumluluk kabul etmez. İşbu rapor içerisindeki bilgilere ait telif hakkı Bankamıza ait olup, üçüncü kişilerce izinsiz kullanılamaz, çoğaltılamaz veya kopyalanamaz.