

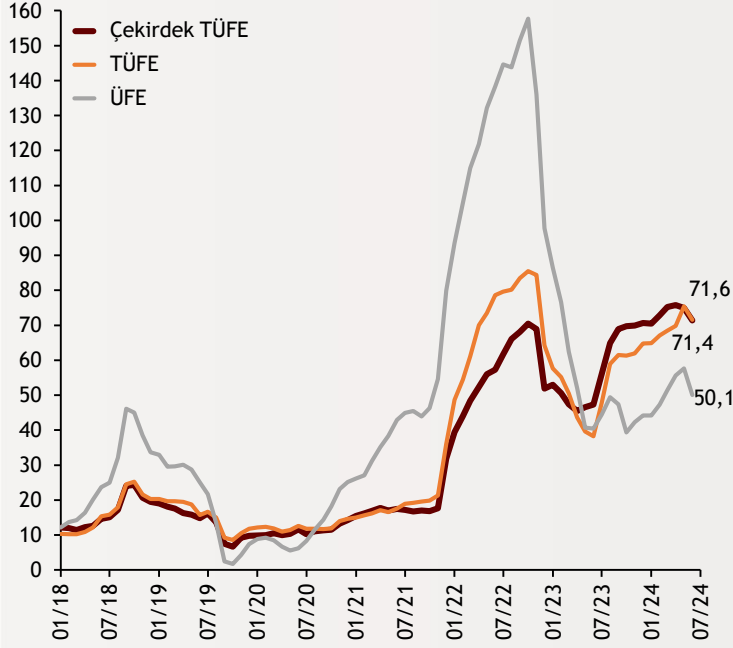


# Haftalık Ekonomi Bülteni

8 Temmuz 2024

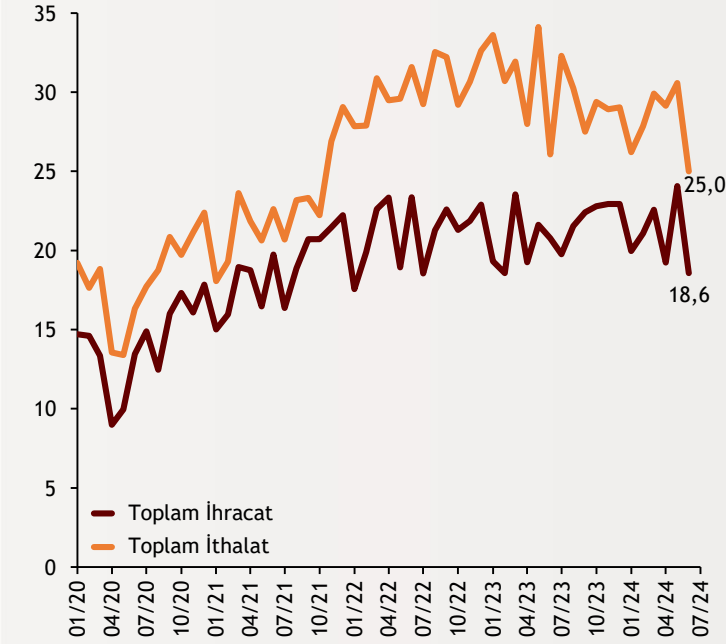
## Şekil.1 TÜFE, ÇEKİRDEK TÜFE ve ÜFE

Yıllık % Değişim, Haziran 2024



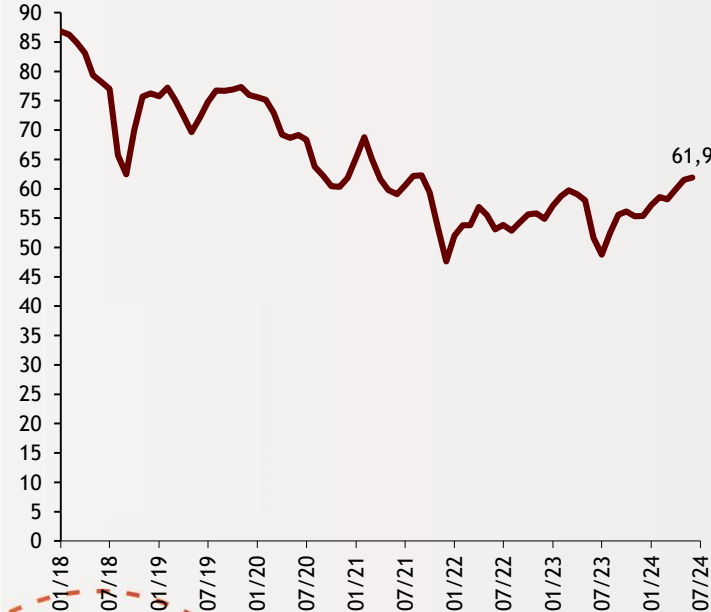
## Şekil.2 Dış Ticaret

Milyar \$, Haziran 2024



## Şekil.3 TÜFE Bazlı Reel Efektif Döviz Kuru

Endeks, Haziran 2024



Kaynak:  
TCMB, TÜİK,  
Ticaret Bakanlığı

## Enflasyonda soğuma sinyalleri

TÜİK verilerine göre Haziran ayında tüketici enflasyonu aylık bazda %1,6 yıllık bazda ise %71,4 artış ile piyasa beklentilerinin altında gerçekleşti. Böylece yıllık enflasyon 8 ayın ardından düşüş gösterdi. Aynı dönemde çekirdek TÜFE %71,6 ve Yİ-ÜFE %50,1 yükseldi. Haziran ayında aylık enflasyonda en yüksek artış %3,79 ile konut grubunda gerçekleşti. Sıkı para politikası ve mali tedbirler neticesinde ekonomik göstergelerde bir yavaşlama sürecine girildiğinin sinyallerini vermeye başladı.

alBaraka  
**BANKNOT**

## Haziranda dış ticaret açığı arttı

Ticaret Bakanlığı'nın öncü verilerine göre Haziran ayında ihracat yüzde 10,6 düşüşle 18,6 milyar dolar; ithalat yüzde 4,1 düşüşle 25 milyar dolar olarak kaydedildi. Böylece dış ticaret açığı Haziran ayında yüzde 21,4 artışla 6,4 milyar dolar hacminde gerçekleşmiş oldu. İhracatın ithalatı karşılama oranı 5,4 puan azalarak yüzde 74,3 olarak kaydedildi. Yılın ilk altı ayında ihracat, yüzde 2 oranında artarak 125,5 milyar dolar oldu. İthalat, yüzde 8,5 oranında azalarak 168,7 milyar dolara geriledi. Dış ticaret hacmi aynı dönemde yüzde 4,3 oranında azalarak 294,1 milyar dolar olarak gerçekleşti. Yılın ilk altı ayında dış ticaret açığı yüzde 29,5 düşüşle 43,2 milyar dolar olarak gerçekleşti.

alBaraka  
**BANKNOT**

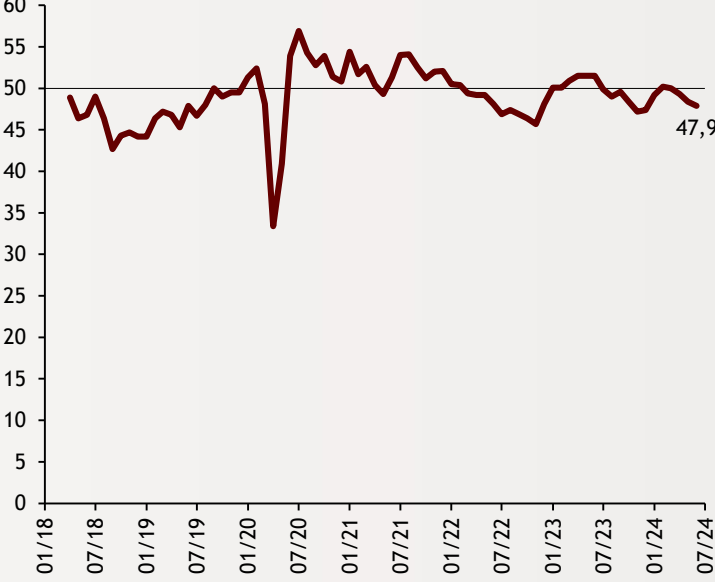
## Türk Lirasının reel değeri yükseliyor

TÜFE bazlı reel efektif döviz kuru Haziran ayında 61,90 olarak kaydedilerek 2021 Eylül ayından bu yana en yüksek seviyeye çıktı. Böylece TL'nin reel değerindeki tırmanma Haziran ayında ılımlı da olsa devam etti. Mayıs ayında reel efektif Döviz kuru 61,54 olarak kaydedilmişti. Bu dönemde Yİ-ÜFE bazında reel efektif döviz kuru endeksi, 0,38 puan artışla 93,92'den 94,30'a yükseldi.

alBaraka  
**BANKNOT**

## Şekil.4 İmalat PMI Endeksi

Endeks, 50=Eşik Değer, Haziran 2024



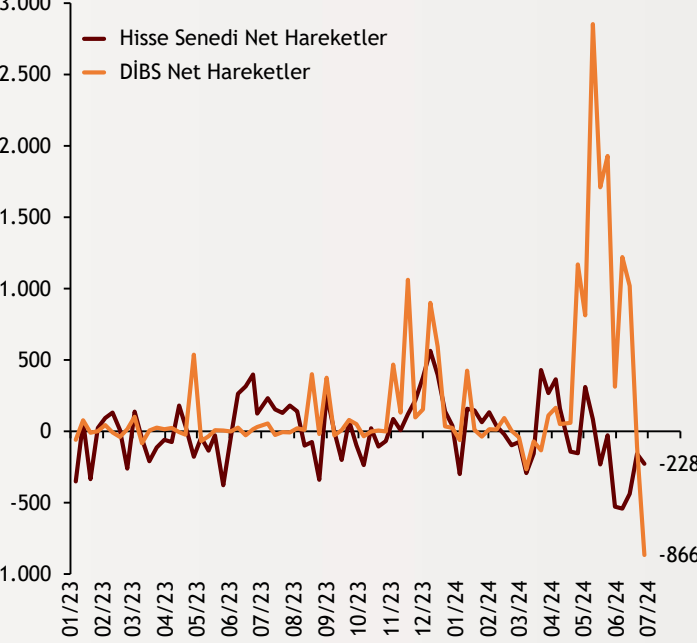
## İmalat PMI yılın en düşük seviyesinde

Ekonomik büyümenin öncü göstergesi olan imalat sanayi PMI, Haziran 2024 döneminde 47,9'a gerileyerek üst üste üçüncü ay 50,0 eşik değerinin altında gerçekleşti. Endeks Mayıs ayında 48,4 olarak kaydedilmişti. Endeksteeki düşük seyirde talep koşullarındaki zayıflık etkili oldu. Üretim endeksinde üst üste üçüncü ay daralma gerçekleşirken yeni siparişlerde yılın en sert daralması kaydedildi. Üretim ve yeni siparişlerde yavaşlamanın sektörlerin çoğunluğunda gözlemlenmesi dikkat çekti.

alBaraka  
BANKNOT

## Şekil.5 Yabancı Hisse ve DİBS Hareketleri

Milyon Dolar, 28.06.2024



## Tahvilde büyük çaplı çıkış gerçekleşti

Yurt dışı yerleşikler 28 Haziran haftasında tahvilde büyük çaplı çıkış yaptı. 26 Mart 2021 tarihinden bu yana en büyük çıkış olarak 680 milyon dolarlık satış gerçekleşti. Türkiye Cumhuriyet Merkez Bankası (TCMB) tarafından açıklanan, yurt dışında yerleşik kişiler piyasa fiyatı ve kur hareketlerinden arındırılmış verilerle yurt dışında yerleşikler 679,5 milyon dolarlık tahvil sattı. Bu miktar 26 Mart 2021 tarihinden itibaren en büyük çıkış olarak kaydedilirken seçimden sonra tahvilde görülen ilk çıkış hareketi oldu.

- **Enflasyonun ardından çeşitli fiyat artışları belli oldu:** Haziran ayı enflasyonunun açıklanması ile beraber ilk 6 ay enflasyonu da belli olmuş oldu. Böylece emekli ve memurların alacağı zam oranı da netleşti. İşçi emeklisi yüzde 24,73 zam alacakken, memur ve memur emeklileri ise yüzde 19,3 zam alacak. Ayrıca akaryakıtta altı aylık ÜFE oranı olan yüzde 19,49'luk ÖTV zammı gerçekleştirildi. Diğer yandan kiralarda yüzde 25 sınırının kalkmasıyla zam tavanı olarak belirlenen 12 aylık ortalama enflasyon da yüzde 65,07 olarak kaydedildi.
- **TL'nin reel değeri 2,5 yılın zirvesinde:** TL'nin reel değerindeki tırmanma Haziran ayında ılımlı da olsa devam etti. TÜFE bazlı reel efektif döviz kuru Haziran ayında 61,90 değerini aldı. Mayıs ayında reel efektif Döviz kuru 61,54 olarak kaydedilmişti. Haziran ayındaki seviye Eylül 2021'den bu yana en yüksek seviye oldu. ÜFE bazlı reel kur ise 94,3 seviyesine yükseldi.

## Finansal Göstergeler

Hisse Senedi Piyasaları	5.Tem.24	Haftalık D.	Aylık D.	Yılsonuna G.D.
Dünya Borsaları	817,6	1,94%	2,94%	12,46%
ABD Dow Jones Endeksi	39.375,9	0,7%	1,5%	4,47%
ABD S&P Endeksi	5.567,2	2,0%	4,1%	16,72%
Nasdaq	20.392,0	3,5%	7,1%	21,19%
Euro Stoxx	4.979,4	1,7%	-1,4%	10,88%
FTSE 100	8.203,9	0,5%	-0,5%	6,19%
DAX	18.475,5	1,3%	-0,4%	10,84%
Nikkei	40.912,4	3,36%	5,76%	21,86%
Shanghai	2949,9	0,0	0,0	-1,76%
Gelişmekte Olan Ülkeler	1.104,9	1,72%	2,96%	7,93%
BİST - 100	10.851,8	1,91%	7,03%	46,07%
BİST - 30	11.854,8	2,55%	7,44%	48,76%
BİST - Bankacılık Endeksi	15.553,8	2,80%	9,87%	80,79%
Albaraka Türk	5,6	1,27%	3,14%	47,64%
<b>Döviz Kurları</b>	<b>5.Tem.24</b>	<b>Haftalık D.</b>	<b>Aylık D.</b>	<b>Yılsonuna G.D.</b>
Gelişmekte Olan Ülke Kurları	46,15	0,48%	0,06%	-4,07%
USD/TL	32,64	-0,38%	0,85%	10,67%
Euro/TL	35,43	0,99%	1,25%	8,93%
Sepet/TL	34,03	0,33%	1,06%	139,83%
Euro/USD	1,08	1,19%	0,36%	-1,83%
USD/Yen	160,75	-0,08%	2,55%	14,09%
GBP/USD	1,28	1,34%	0,75%	0,66%
ABD Dolar Endeksi	104,88	-0,94%	-0,01%	3,50%
<b>LIBOR Getirileri</b>	<b>5.Tem.24</b>	<b>1 Hafta Önce</b>	<b>1 Ay Önce</b>	<b>2023 Sonu</b>
ABD 3 Aylık	5,6	558,6%	5,60	5,59
Avrupa 3 Aylık	3,7	371,1%	3,76	3,91
Pound 3 Aylık	5,2	523,2%	5,23	5,22
<b>Emtia Fiyatları</b>	<b>5.Tem.24</b>	<b>Haftalık D.</b>	<b>Aylık D.</b>	<b>Yılsonuna G.D.</b>
Bileşik Emtia Fiyat Endeksi	102,5	1,5%	0,0	3,25%
Brent (USD/Varil)	86,5	0,2%	0,1	11,86%
Tarım Fiyatları Endeksi	58,1	2,0%	0,0	-7,74%
Ana Metal Fiyatları Endeksi	155,2	2,5%	0,0	8,48%
Altın (USD/Ons)	2.392,2	2,8%	0,0	15,22%
<b>Tahvil Getirileri</b>	<b>5.Tem.24</b>	<b>1 Hafta Önce</b>	<b>1 Ay Önce</b>	<b>2023 Sonu</b>
ABD 2 Yıllık	4,604	4,754	4,887	4,250
ABD 10 Yıllık	4,278	4,396	4,434	3,879
Almanya 2 Yıllık	2,889	2,833	3,084	2,404
Almanya 10 Yıllık	2,556	2,500	2,620	2,024
İngiltere 10 Yıllık	4,125	4,172	4,262	3,537
Japonya 10 Yıllık	1,079	1,045	0,968	0,600
Türkiye 10 Yıllık Eurobond	7,3	7,547	7,543	5,587
Türkiye 2 Yıllık	39,760	41,590	42,160	39,680
Türkiye 10 Yıllık	27,31	28,28	27,93	26,75
TCMB Ağırlıklı Ort. Fonlama	50,00	51,37	50,00	42,50
<b>Risk Göstergeleri</b>	<b>5.Tem.24</b>	<b>1 Hafta Önce</b>	<b>1 Ay Önce</b>	<b>2023 Sonu</b>
VIX	12,5	12,44	12,22	12,45
Türkiye 5 Yıllık CDS	262,89	281,49	262,09	283,53



## Ekonomik Göstergeler

Büyüme Göstergeleri	Mart 23	Haziran 23	Eylül 23	Aralık 23	Mart 24
GSYH (Milyon Dolar, Cari Fiyatlar)	262,24	246	272	297	304
GSYH (4 Çeyreklik Toplam, Milyar \$)	894,82	954	1.007	1.056	1.094
Yıllık Büyüme Oranı	3,97	3,9	6,1	4,0	5,7
Sanayi Göstergeleri	2023	Ocak 24	Şubat 24	Mart 24	Nisan 24
Sanayi Üretimi(TA, Yıllık %Değişim)	2,31	1,3	11,1	4,6	-0,7
İşgücü Göstergeleri	2023	Ocak 24	Şubat 24	Mart 24	Nisan 24
İşsizlik Oranı(MA, %)	8,9	9,0	8,7	8,6	8,5
Enflasyon Göstergeleri	2023	Şubat 24	Mart 24	Nisan 24	Mayıs 24
Aylık Tüketici Enflasyonu	2,93	4,53	3,16	3,18	3,37
Yıllık Tüketici Enflasyonu	64,77	67,07	68,50	69,80	75,45
Aylık Üretici Enflasyonu	1,14	3,74	3,29	3,60	1,96
Yıllık Üretici Enflasyonu	44,22	47,29	51,47	55,66	57,68
Ödemeler Dengesi	2023	Ocak 24	Şubat 24	Mart 24	Nisan 24
Cari İşlemler Dengesi (12 Aylık)	-49.086,00	-37,524	-32,085	-31,264	-31,462
Cari İşlemler Dengesi	-2,28	-2,761	-3,652	-4,427	-5,285
İhracat (f.o.b)	22.937,64	21.066	22.560	19.228	24.066
İthalat (c.i.f)	29.034,43	27.853	29.910	29.145	30.568
Turizm Gelirleri (Net)	1.579,00	2.311	1.782	2.104	2.548
Sermaye Dengesi	-4.202,00	-3.886	-7.947	-13.654	-5.622
Doğrudan Yabancı Yatırım (Net)	-309,00	-652	143	224	-856
Portföy Yatırımları (Net)	-1.678,00	-574	-3.805	622	-2.023
Yabancılar TL Cinsi Tahvil Alımları	2.000,00	0	0	2.500	0
Bankaların Yurtdışı Borçlanması	-223,00	957	418	1.054	892
Bütçe Göstergeleri	2023	Şubat 24	Mart 24	Nisan 24	Mayıs 24
Bütçe Dengesi	-842.531.799,00	-153,80	-208,96	-177,83	219,41
Faiz Dışı Denge	-800.199.394,00	-98,97	-134,41	-63,80	330,05
TCMB Brüt Döviz Rezervleri	94.628,00	123.126	124.080	143.648	147.622
Bankacılık Göstergeleri	Mart 23	Eylül 23	Aralık 23	Mart 24	Haziran 24
Toplam Aktifler	19.102.389	21.098.544	23.519.337	25.872.823	26.242.586
Toplam Krediler	10.003.845	10.703.674	11.671.735	12.924.432	13.141.101
Ticari Krediler/GSYH	8,1%	7,23%	6,97%	6,94%	7,02%
Tüketici Kredileri / GSYH	11,3%	10,72%	10,29%	9,98%	10,08%
Konut	438.466	445.908	438.222	444.323	444.367
Taşıt	82.731	88.005	95.943	92.937	91.086
İhtiyaç	864.589	916.096	983.284	1.090.608	1.113.635
Kredi Kartları	1.136.181	1.335.970	1.603.095	1.903.873	1.905.926
Toplam Mevduatlar	11.651.281	13.306.491	14.851.970	15.469.910	15.642.392
Döviz Mevduatları (Milyar Dolar)	194.425	197.695	201.540	208.650	199.915
Toplam Özkaynaklar	1.688.411	1.897.863	2.121.581	2.294.274	2.321.283



## Haftalık Ekonomik Takvim

Tarih ve Saat	Ülke	Dünya Ekonomisinde Gündem	Dönem	Beklenti	Önceki Veri
07/08/24 02:50	Japonya	Cari İşlemler Dengesi (Milyar Yen)	May	2350,2	2050,5
07/09/24 09:00	Japonya	Makine Araçları Siparişleri (Yıllık Değişimler)	Haz	--	4,20%
07/10/24 02:50	Japonya	Yıllık Üretici Enflasyonu	Haz	2,90%	2,40%
07/10/24 02:50	Japonya	Aylık Üretici Enflasyonu	Haz	0,40%	0,70%
07/10/24 04:30	Çin	Yıllık Üretici Enflasyonu	Haz	-0,80%	-1,40%
07/10/24 04:30	Çin	Yıllık Tüketici Enflasyonu	Haz	0,40%	0,30%
07/10/24 17:00	ABD	Toptan Stoklar (Aylık Değişimler)	May	0,60%	0,60%
07/11/24 02:50	Japonya	Çekirdek Makine Siparişleri (Aylık Değişimler)	May	0,80%	-2,90%
07/11/24 09:00	Almanya	Yıllık Tüketici Enflasyonu	Haz	2,20%	2,20%
07/11/24 09:00	Almanya	Aylık Tüketici Enflasyonu	Haz	0,10%	0,10%
07/11/24 09:00	İngiltere	Sanayi Üretimi (Yıllık Değişimler)	May	0,60%	-0,40%
07/11/24 09:00	İngiltere	Dış Ticaret Dengesi (Milyar Pound)	May	-2000	-6750
07/11/24 09:45	Fransa	Cari İşlemler Dengesi (Milyar Euro)	May	--	-1,8
07/11/24 15:30	ABD	Aylık Tüketici Enflasyonu	Haz	0,10%	0,00%
07/11/24 15:30	ABD	Aylık Çekirdek Tüketici Enflasyonu	Haz	0,20%	0,20%
07/11/24 15:30	ABD	Yıllık Tüketici Enflasyonu	Haz	3,10%	3,30%
07/11/24 15:30	ABD	Yıllık Çekirdek Tüketici Enflasyonu	Haz	3,40%	3,40%
07/11/24 15:30	ABD	Haftalık İşsizlik Maaşı Başvuruları (Bin Kişi)	Tem.06	239	238
07/11/24 21:00	ABD	Federal Bütçe Dengesi (Milyar Dolar)	Haz	--	-347,1
07/12/24 07:30	Japonya	Sanayi Üretimi (Yıllık Değişimler)	May	--	0,30%
07/12/24 09:45	Fransa	Yıllık Tüketici Enflasyonu	Haz	2,10%	2,10%
07/12/24 15:30	ABD	Aylık Üretici Enflasyonu	Haz	0,10%	-0,20%
07/12/24 15:30	ABD	Aylık Çekirdek Üretici Enflasyonu	Haz	0,20%	0,00%
07/12/24 15:30	ABD	Yıllık Üretici Enflasyonu	Haz	2,30%	2,20%
07/12/24 17:00	ABD	Michigan Üniversitesi Tüketici Güven Endeksi (Nihai)	Tem	68,2	68,2
07/12/24	Almanya	Cari İşlemler Dengesi (Milyar Euro)	May	--	25,9
07/12/24	Çin	Dış Ticaret Dengesi (Milyar Dolar)	Haz	86,4	82,62
07/10/24 10:00	Türkiye	İşsizlik Oranı	May	--	8,50%
07/10/24 10:00	Türkiye	Sanayi Üretimi (Yıllık Değişimler)	May	2,60%	-0,70%
07/11/24 10:00	Türkiye	Perakende Satışlar (Yıllık Değişimler)	May	--	10,20%
07/11/24 14:30	Türkiye	Yurtdışı Yerleşiklerin Net Hisse Senedi Alımı (Milyon Dolar)	Tem.05	--	-228
07/12/24 10:00	Türkiye	Cari İşlemler Dengesi (Milyar Dolar)	May	-1,5	-5,29



# Teşekkürler...

[ekonomikarastirmalar@albarakaturk.com.tr](mailto:ekonomikarastirmalar@albarakaturk.com.tr)

*Ömer Emeç*

*Baş Ekonomist*

*oemec@albarakaturk.com.tr*

*Mustafa Berk Erdal*

*mustafa.erdal@albarakaturk.com.tr*

*Rahime Aybike Çalışkan*

*rcaliskan@albarakaturk.com.tr*

*Bersun Turna*

*bersun.turna@albarakaturk.com.tr*

*Muhammed Yasir Aksu*

*muhammed.aksu@albarakaturk.com.tr*

*İbrahim Erdem Yıldırım*

*ibrahim.yildirim@albarakaturk.com.tr*

Burada belirtilen bilgiler güvenilirliğine ve doğruluğuna inanılan kaynaklardan, okuyucuyu bilgilendirmek amacıyla derlenmiştir. Resmi kaynaklardan alınan bilgilere dayalı yapılan yorumlar ve tahminler, o tarihteki kanımızı yansıtmaktaysa da bu bilgiler, hiçbir şekilde yatırım danışmanlığı faaliyeti olarak değerlendirilemeyecektir. Söz konusu kaynaklardaki hata ve eksikliklerden ve bu bilgilerin kullanılmasından doğabilecek zararlardan dolayı, Albaraka Türk Katılım Bankası A.Ş. hiçbir sorumluluk kabul etmez. İşbu rapor içerisindeki bilgilere ait telif hakkı Bankamıza ait olup, üçüncü kişilerce izinsiz kullanılamaz, çoğaltılamaz veya kopyalanamaz.