

# Ekonomi Güncesi

3 Ekim 2024 - Perşembe

Bersun Turna

bersun.turna@albarakaturk.com.tr

## Euro Bölgesi'nde işsizlik değişmedi

Eurostat'ın yayımladığı verilere göre Euro Bölgesi'nde yüzde 6,4 olan işsizlik oranı Ağustos ayında da aynı seviyede gerçekleşti. Geçtiğimiz yılın Ağustos ayında işsizlik oranı yüzde 6,6 olarak gerçekleşmişti. Genç işsizlik oranı ise Euro Bölgesi'nde yüzde 14,1 olarak gerçekleşti. İşsizlik oranının en yüksek olduğu ülkeler ise yüzde 11,3 ile İspanya, yüzde 9,5 ile Yunanistan ve yüzde 8,4 ile İsveç oldu.

## Ticaret Bakanlığı dış ticaret rakamlarını açıkladı

Ticaret Bakanı Ömer Bolat'ın yaptığı açıklama ile Eylül ayına ait öncü dış ticaret verileri açıklandı. Eylül ayında dış ticaret açığı yıllık bazda yüzde 0,5 artış ile 5,12 milyar dolar oldu. Aylık bazda ihracat yüzde 1,8 azalışla 22 milyar dolar olurken, ithalat ise 27,1 milyar dolar olarak gerçekleşti. Ocak-Eylül dönemine bakıldığında bir önceki yılın aynı dönemine göre ihracat yüzde 3,2, ithalat ise yüzde 7,9 azaldı. Dış ticaret açığı ise aynı 9 aylık dönemde bir önceki yıla göre yüzde 31,5 geriledi.

## Otomotiv pazarı Eylül'de küçüldü

ODMD verilerine göre otomotiv pazarı Eylül ayında geçtiğimiz yılın aynı dönemine göre yüzde 11,6 daraldı ve satılan araç sayısı 85.540 oldu. Otomobil satışları yüzde 14,61 azalırken hafif ticari araç satışları yüzde 1,6 yükseliş kaydetti. Ocak-Eylül dönemindeki satışlar ise bir önceki yıla göre yüzde 1,2 azalışla 847.962 adet olarak gerçekleşti.

## Reel sektörün döviz pozisyonunda gerileme

TCMB'nin açıkladığı verilere göre reel sektörün net döviz pozisyonu açığı 121,4 milyar dolar seviyesine derinleşti. Bu rakam son üç yılın en yüksek döviz pozisyonu açığı olarak kayıtlara geçti. Aylık bazda yükseliş ise 8,18 milyar dolar oldu. Reel sektörün döviz varlıkları 23 milyon dolar artış kaydederken yükümlülük tarafında 8,41 milyar dolarlık artış gerçekleşti.

## Bugün enflasyon verileri izlenecek

Bugün Türkiye'de enflasyon rakamları açıklanacak. Küreselde ise Euro Bölgesi'nde ÜFE, ABD'de ise fabrika sipariş verileri izlenecek.

## Piyasa Verileri

Döviz Kurları	2.Eki	Değişim
USD/TL	34,22	0,01%
Euro/TL	37,83	-0,18%
Sepet/TL	36,02	-0,09%
Euro/USD	1,10	-0,21%
Dolar Endeksi	101,68	0,48%

Pay Piyasaları	2.Eki	Değişim
Dünya Borsaları	846	-0,04%
S&P 500	5.710	0,01%
Euro Stoxx	4.963	0,18%
DAX	19.165	-0,25%
Shanghai	--	--
Gelişmekte Olan Ülkeler	1.188	1,31%
BİST - 100	9.013	-3,62%
BİST - Bankacılık Endeksi	12.836	-6,58%
Albaraka Türk	5,7	-4,20%

Tahvil Piyasaları	2.Eki	Değişim
TR 2 Yıllık	39,98	0,41
TR 10 Yıllık	29,03	0,11
TR 10 Yıllık Eurobond	6,83	0,07
ABD 2 Yıllık	3,64	0,04
ABD 10 Yıllık	3,78	0,05
Almanya 2 Yıllık	2,04	0,02
Almanya 10 Yıllık	2,09	0,06

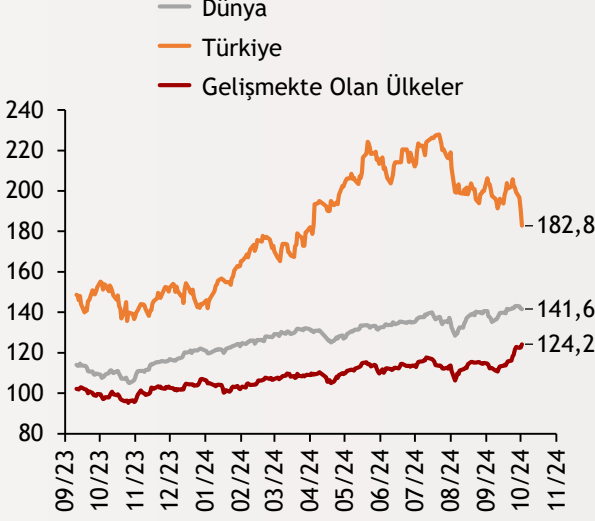
Emtia Fiyatları	2.Eki	Değişim
Brent (USD/Varil)	73,90	0,46%
Altın (USD/Ons)	2658,69	-0,17%
Gram Altın	2925,07	-0,16%

Risk Göstergeleri	2.Eki	Değişim
TR CDS 5 Yıllık	274,67	1,11%
VIX	18,90	-1,87%

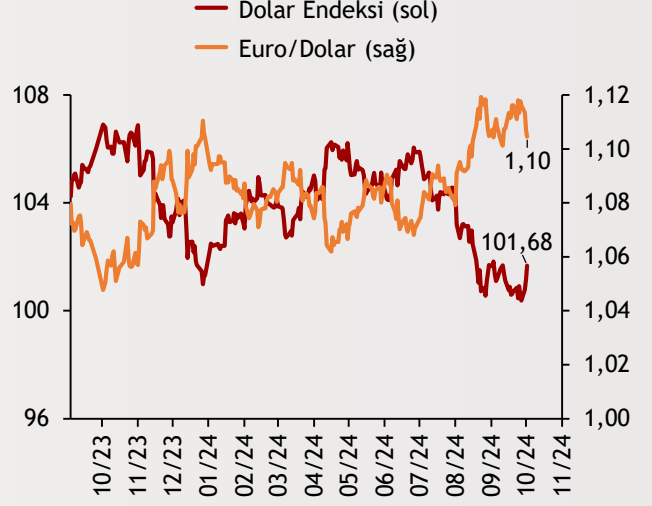
# Ekonomi Güncesi

3 Ekim 2024 - Perşembe

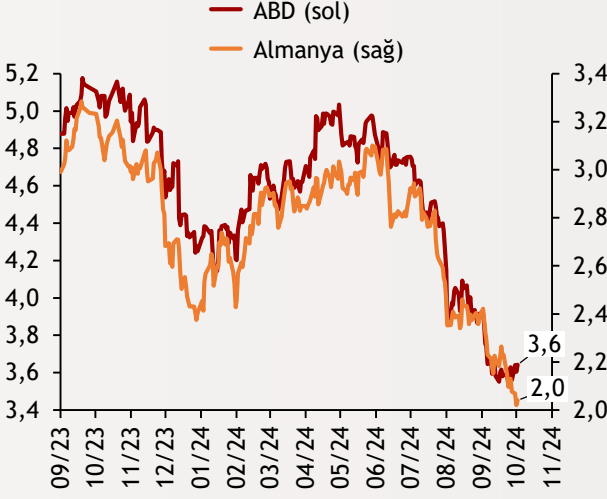
## Borsa Endeksleri (MSCI, 30.12.2022 = 100)



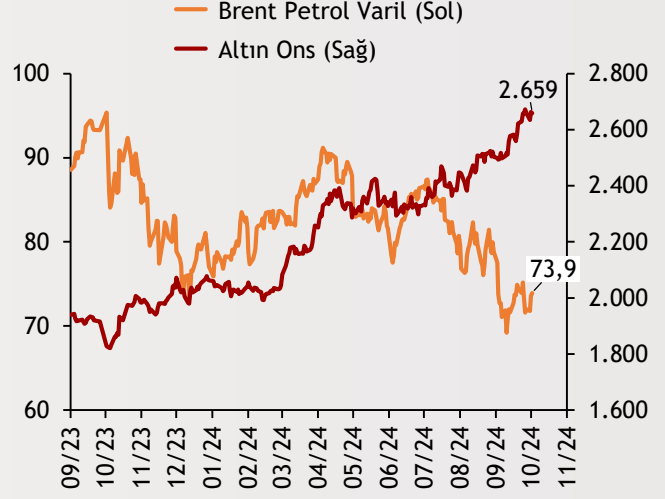
## Dolar Endeksi ve Euro/Dolar



## 2 Yıllık Tahvil Getirileri (%)



## Altın ve Petrol Fiyatları



Tarih ve Saat	Ülke	Dünya ve Türkiye Ekonomisinde Gündem	Dönem	Beklenti	Önceki Veri
10/03/24 11:00	Euro Bölgesi	Hizmet Sektörü Satın Alma Yöneticileri Endeksi (PMI)	Eylül	50,5	50,5
10/03/24 11:00	Euro Bölgesi	Bileşik Sektörler Satın Alma Yöneticileri Endeksi (PMI)	Eylül	48,9	48,9
10/03/24 12:00	Euro Bölgesi	Yıllık Üretici Enflasyonu	Ağustos	0,40%	0,80%
10/03/24 12:00	Euro Bölgesi	Aylık Üretici Enflasyonu	Ağustos	-2,40%	-2,10%
10/03/24 15:30	ABD	Haftalık İşsizlik Maaşı Başvuruları (Bin Kişi)	Eylül	--	218
10/03/24 16:45	ABD	Hizmet Sektörü Satın Alma Yöneticileri Endeksi (PMI)	Eylül	--	55,4
10/03/24 16:45	ABD	Bileşik Sektörler Satın Alma Yöneticileri Endeksi (PMI)	Eylül	--	54,4
10/03/24 17:00	ABD	Fabrika Siparişleri (Aylık Değişimler)	Ağustos	0,10%	5,00%
10/03/24 17:00	ABD	Dayanıklı Mal Siparişleri (Aylık Değişimler)	Ağustos	--	0,00%
10/03/24 17:00	ABD	Çekirdek Dayanıklı Mal Siparişleri (Aylık Değişimler)	Ağustos	--	0,20%
10/03/24 17:00	ABD	Arz Yönetimi Enstitüsü İmalat Dışı Sektörler Aktivite	Eylül	51,5	51,5
10/03/24 09:00	Türkiye	Aylık Tüketici Enflasyonu	Eylül	2,20%	2,47%
10/03/24 09:00	Türkiye	Yıllık Tüketici Enflasyonu	Eylül	48,30%	51,97%
10/03/24 09:00	Türkiye	Yıllık Çekirdek Tüketici Enflasyonu	Eylül	48,00%	51,56%
10/03/24 09:00	Türkiye	Aylık Üretici Enflasyonu	Eylül	--	1,68%
10/03/24 09:00	Türkiye	Yıllık Üretici Enflasyonu	Eylül	--	35,75%
10/03/24 14:30	Türkiye	Yurtdışı Yerleşiklerin Net Hisse Senedi Alımı (Milyon Dolar)	Eylül	--	96

Burada belirtilen bilgiler güvenilirliğine ve doğruluğuna inanılan kaynaklardan, okuyucuyu bilgilendirmek amacıyla derlenmiştir. Resmi kaynaklardan alınan bilgilere dayalı yapılan yorumlar ve tahminler, o tarihteki kanımızı yansıtmaktaysa da bu bilgiler, hiçbir şekilde yatırım danışmanlığı faaliyeti olarak değerlendirilemeyecektir. Söz konusu kaynaklardaki hata ve eksikliklerden ve bu bilgilerin kullanılmasından doğabilecek zararlardan dolayı, Albaraka Türk Katılım Bankası A.Ş. hiçbir sorumluluk kabul etmez. İşbu rapor içerisindeki bilgilere ait telif hakkı Bankamıza ait olup, üçüncü kişilerce izinsiz kullanılamaz, çoğaltılamaz veya kopyalanamaz.