

Ekonomi Güncesi

31 Temmuz 2024 - Çarşamba

İbrahim Erdem Yıldırım

ibrahim.yildirim@albarakaturk.com.tr

Piyasa Verileri

Döviz Kurları	30.Tem	Değişim
USD/TL	33,09	0,03%
Euro/TL	35,81	-0,06%
Sepet/TL	34,45	-0,02%
Euro/USD	1,08	-0,06%
Dolar Endeksi	104,55	-0,01%

Pay Piyasaları	30.Tem	Değişim
Dünya Borsaları	801	-0,36%
S&P 500	5.436	-0,50%
Euro Stoxx	4.841	0,53%
DAX	18.411	0,49%
Shanghai	2.879	-0,43%
Gelişmekte Olan Ülkeler	1.072	-0,53%
BİST - 100	10.692	-0,39%
BİST - Bankacılık Endeksi	14.553	-2,61%
Albaraka Türk	6,27	0,97%

Tahvil Piyasaları	30.Tem	Değişim
TR 2 Yıllık	42,28	0,05
TR 10 Yıllık	28,21	-0,01
TR 10 Yıllık Eurobond	7,25	0,00
ABD 2 Yıllık	4,36	-0,04
ABD 10 Yıllık	4,14	-0,04
Almanya 2 Yıllık	2,55	-0,04
Almanya 10 Yıllık	2,34	-0,02

Emtia Fiyatları	30.Tem	Değişim
Brent (USD/Varil)	78,63	-1,44%
Altın (USD/Ons)	2410,78	1,12%
Gram Altın	2565,03	1,14%

Risk Göstergeleri	30.Tem	Değişim
TR CDS 5 Yıllık	263,47	0,03%
VIX	17,69	6,57%

Almanya'da beklenmeyen enflasyon

Almanya'da tüketici fiyat endeksi (TÜFE) Temmuz'da yüzde 0,4'lük beklentinin üzerinde artarak 0,5 değerini aldı. Öte yandan, 2,5 artış görülmesi beklenen AB uyumlu TÜFE Temmuz'da yıllık yüzde 2,6 arttı. Alman ekonomisinde bu yılın ikinci çeyreğinde yaşanan yüzde 0,1'lik küçülmeye ilişkin Alman Ekonomi Araştırma Enstitüsünün (Ifo) "Alman ekonomisi krizde" değerlendirmesine yer verdi.

AB elektrik üretiminde tarihi dönüşüm

Londra merkezli uluslararası enerji düşünce kuruluşu Ember'in analizine göre, yılın ilk yarısında AB elektrik üretiminin yüzde 30'u rüzgar ve güneş enerjisinden karşılandı. Fosil yakıtların elektrik üretimindeki payı ise yüzde 27 seviyesinde kaydedildi. Böylece, AB'de yılın ilk yarısında rüzgar ve güneş enerjisi ilk kez fosil yakıtlardan daha fazla elektrik üretmiş oldu. Almanya, Belçika, Macaristan ve Hollanda dahil olmak üzere 13 AB üyesi ülkede, rüzgar ve güneş fosil yakıtlardan fazla elektrik üretir hale geldi.

Ekonomik güven düşmeye devam ediyor

Türkiye İstatistik Kurumu'nun (TÜİK) verilerine göre ekonomik güven endeksi Haziran ayında 95,8 iken, Temmuz ayında yüzde 1,5 oranında azalarak 94,4 değerini aldı. Böylelikle endeks Ağustos 2023'ten bu yana en düşük seviyeye geriledi. Bir önceki aya göre Temmuz ayında tüketici güven endeksi yüzde 3,1 oranında azalarak 75,9 değerini, reel kesim (imalat sanayi) güven endeksi yüzde 1,8 oranında azalarak 98,7 değerini, hizmet sektörü güven endeksi yüzde 1,1 oranında azalarak 114,1 değerini aldı.

Dünya Bankası'ndan 600 milyon dolarlık finansman

Dünya Bankası İcra Direktörleri Kurulu Şubat 2023'te Türkiye'de meydana gelen şiddetli depremler sonucunda yıkılan veya ağır şekilde hasar gören mikro işletmelerin yeniden canlandırılmasını desteklemeye devam etmek amacıyla sağlanacak 600 milyon dolar tutarında bir finansmanı onayladı.

Türkiye'de ve dünyada gündem

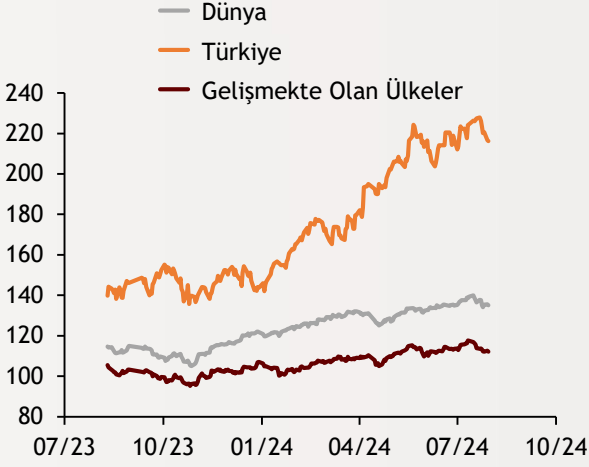
Bugün Türkiye'de dış ticaret verisi açıklanacak. Küreselde ise Euro Bölgesi aylık tüketici enflasyonu, ABD'de Merkez Bankası Politika faizi izlenecek.

Ekonomi Güncesi

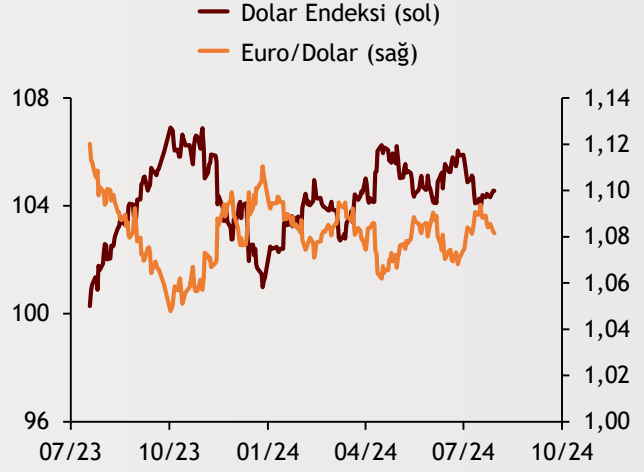
31 Temmuz 2024 - Çarşamba

Borsa Endeksleri

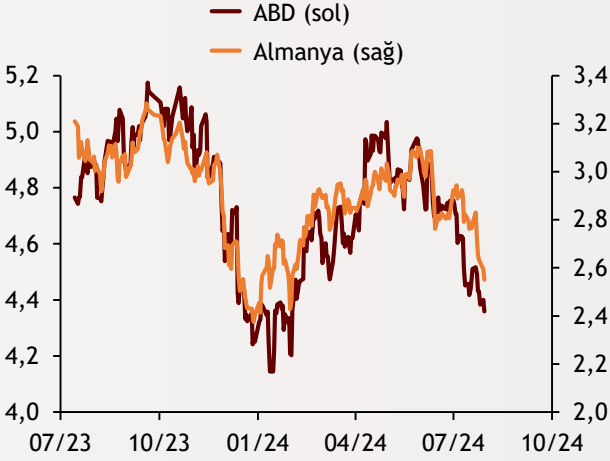
(MSCI, 30.12.2022 = 100)



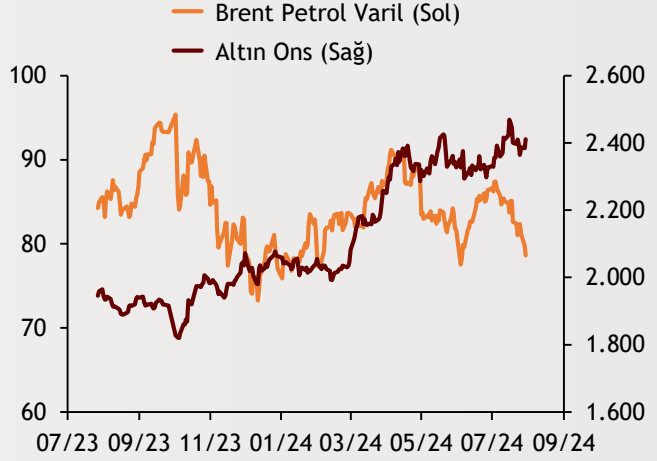
Dolar Endeksi ve Euro/Dolar



2 Yıllık Tahvil Getirileri (%)



Altın ve Petrol Fiyatları



Tarih ve Saat	Ülke	Dünya ve Türkiye Ekonomisinde Gündem	Dönem	Beklenti	Önceki Veri
07/31/24 02:50	Japonya	Perakende Satışlar (Aylık Değişimler)	Haz	0.2%	1.7%
07/31/24 02:50	Japonya	Sanayi Üretimi (Yıllık Değişimler)	Haz	-6.4%	1.1%
07/31/24 04:30	Çin	İmalat Sanayi Satın Alma Yöneticileri Endeksi (PMI)	Tem	49.4	49.5
07/31/24 09:45	Fransa	Yıllık Tüketici Enflasyonu	Tem	2.4%	2.2%
07/31/24 09:45	Fransa	Aylık Üretici Enflasyonu	Haz	--	-6.7%
07/31/24 10:55	Almanya	İşsizlik Oranı	Tem	6.0%	6.0%
07/31/24 12:00	Euro Bölgesi	Aylık Tüketici Enflasyonu	Tem	-0.1%	0.2%
07/31/24 15:15	ABD	ADP Aylık Özel Sektör İstihdamı (Bin Kişi)	Tem	150	150
07/31/24 15:30	ABD	İstihdam Maliyetleri (Yıllıklandırılmış Değişimler)	2	1.0%	1.2%
07/31/24 16:45	ABD	Chicago İmalat Sanayi Aktivite Endeksi	Tem	45.0	47.4
07/31/24 17:00	ABD	Bekleyen Konut Satışları (Aylık Değişimler)	Haz	1.5%	-2.1%
07/31/24 21:00	ABD	Merkez Bankası Politika Faizi	Tem.31	5.50%	5.50%
07/31/24 10:00	Türkiye	Dış Ticaret Dengesi (Milyar Dolar)	Haz	-6.40	-6.50
07/31/24 11:00	Türkiye	Turist Sayısı (Yıllık Değişimler)	Haz	--	14.0%

Burada belirtilen bilgiler güvenilirliğine ve doğruluğuna inanılan kaynaklardan, okuyucuyu bilgilendirmek amacıyla derlenmiştir. Resmi kaynaklardan alınan bilgilere dayalı yapılan yorumlar ve tahminler, o tarihteki kanımızı yansıtmaktaysa da bu bilgiler, hiçbir şekilde yatırım danışmanlığı faaliyeti olarak değerlendirilemeyecektir. Söz konusu kaynaklardaki hata ve eksikliklerden ve bu bilgilerin kullanılmasından doğabilecek zararlardan dolayı, Albaraka Türk Katılım Bankası A.Ş. hiçbir sorumluluk kabul etmez. İşbu rapor içerisindeki bilgilere ait telif hakkı Bankamıza ait olup, üçüncü kişilerce izinsiz kullanılamaz, çoğaltılamaz veya kopyalanamaz.