

Ekonomi Güncesi

2 Ekim 2024 - Çarşamba

Abdullah Arıkan

abdullah.arikan@albarakaturk.com.tr

ABD'de imalat sektörü daralmaya devam ediyor

ABD imalat sektörü, zayıf siparişler ve azalan üretim nedeniyle Eylül ayında da daralmaya devam etti. ISM imalat endeksi, Eylül'de 47,2 ile 50'nin altında kalarak altıncı ayda da daralmaya işaret etti. Ekonomistlerin beklentisi 47,5'ti. Yeni siparişler endeksi 44,6'dan 46,1'e yükselse de daralma bölgesinde kaldı, istihdam endeksi ise 46'dan 43,9'a gerileyerek dördüncü ayda da daralma gösterdi. Ödenen fiyatlar endeksi 48,3'e düştü ve bu seviye Aralık 2023'ten beri en düşük olarak kaydedildi.

Euro Bölgesi enflasyon oranında düşüş

Euro Bölgesi'nde enflasyon, Eylül ayında yıllık %1,8 arttı ve 2021'den bu yana ilk kez Avrupa Merkez Bankası'nın (AMB) %2 hedefinin altına geriledi. Ağustos ayında %2,2 olan enflasyonun düşmesi, AMB'den bu ay faiz indirimi beklentisini artırdı. Para piyasalarında, Ekim ayında faiz indirimi olasılığı %90 olarak fiyatlanıyor. Çekirdek enflasyon ise beklentilere paralel olarak %2,8'den %2,7'ye düştü.

İmalat göstergelerinde daralma sürüyor

İstanbul Sanayi Odası'nın Eylül ayına ilişkin satın alma yöneticileri endeksi (PMI) 44,3'e gerileyerek, salgın yılından bu yana en düşük seviyeye ulaştı. Ağustos ayında endeks 47,8'di. Talep zayıflığı, yeni siparişlerde son dört buçuk yılın en sert düşüşüne neden olurken, ihracat siparişlerindeki yavaşlama dış talepte durgunluğu gösterdi. Üretim ise altıncı ayda da düşüş kaydetti ve bu, Mayıs 2020'den bu yana en büyük daralma olarak kaydedildi.

İstanbul'da aylık enflasyon arttı

İstanbul Ticaret Odası (İTO) verilerine göre, Eylül ayında perakende fiyatlar %3,9 artarken, yıllık artış %59,18 oldu. Toptan Eşya Fiyatları Endeksi ise Eylül'de aylık %4,67, yıllık ise %47,89 oranında arttı. Eylül ayında perakende fiyatlarda en yüksek artış, %13,24 ile kültür, eğitim ve eğlence grubunda gerçekleşti. Giyim %6,67, konut %4,18, ev eşyası %3,62, gıda harcamaları ise %2,63 arttı.

Türkiye ve dünyada gündem

Bugün Türkiye'de gündem sakin. Küreselde ise ABD aylık özel sektör istihdam verisi takip edilecek.

Piyasa Verileri

Döviz Kurları	1.Eki	Değişim
USD/TL	34,21	0,04%
Euro/TL	37,90	-0,55%
Sepet/TL	36,06	-0,27%
Euro/USD	1,11	-0,60%
Dolar Endeksi	101,19	0,41%

Pay Piyasaları	1.Eki	Değişim
Dünya Borsaları	846	-0,69%
S&P 500	5.709	-0,93%
Euro Stoxx	4.954	-0,93%
DAX	19.213	-0,58%
Shanghai	3.337	8,06%
Gelişmekte Olan Ülkeler	1.173	0,15%
BİST - 100	9.351	-3,25%
BİST - Bankacılık Endeksi	13.740	-4,58%
Albaraka Türk	5,95	-3,72%

Tahvil Piyasaları	1.Eki	Değişim
TR 2 Yıllık	39,57	0,05
TR 10 Yıllık	28,92	0,52
TR 10 Yıllık Eurobond	6,76	0,00
ABD 2 Yıllık	3,60	-0,04
ABD 10 Yıllık	3,73	-0,05
Almanya 2 Yıllık	2,02	-0,05
Almanya 10 Yıllık	2,04	-0,09

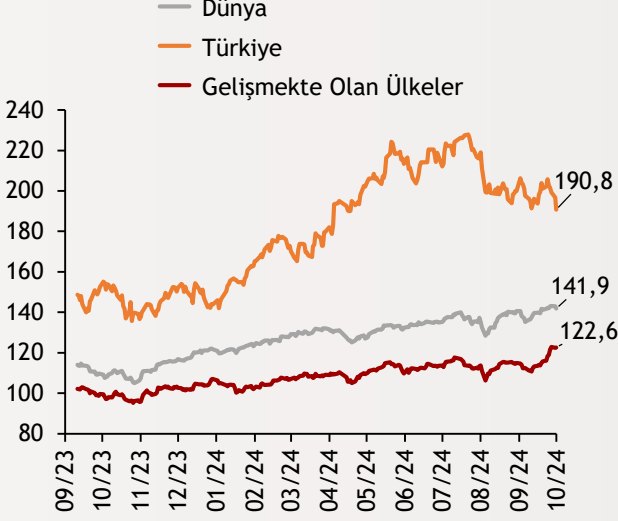
Emtia Fiyatları	1.Eki	Değişim
Brent (USD/Varil)	73,56	2,49%
Altın (USD/Ons)	2663,23	1,09%
Gram Altın	2929,71	1,13%

Risk Göstergeleri	1.Eki	Değişim
TR CDS 5 Yıllık	271,66	1,12%
VIX	19,26	15,12%

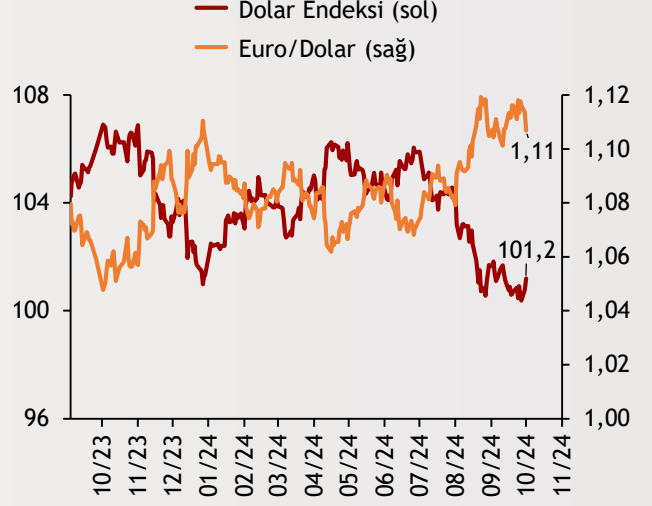
Ekonomi Güncesi

2 Ekim 2024 - Çarşamba

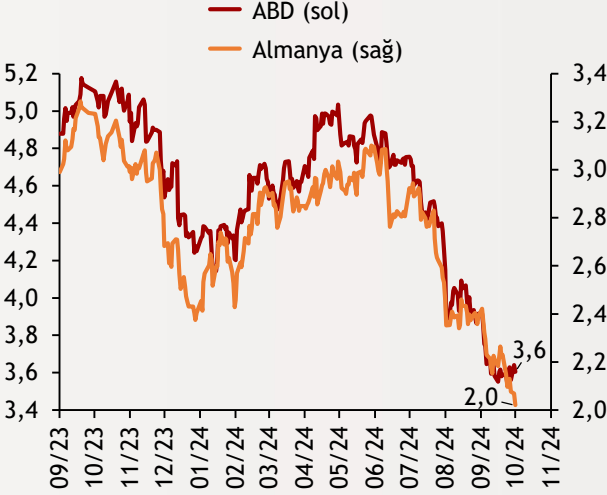
Borsa Endeksleri (MSCI, 30.12.2022 = 100)



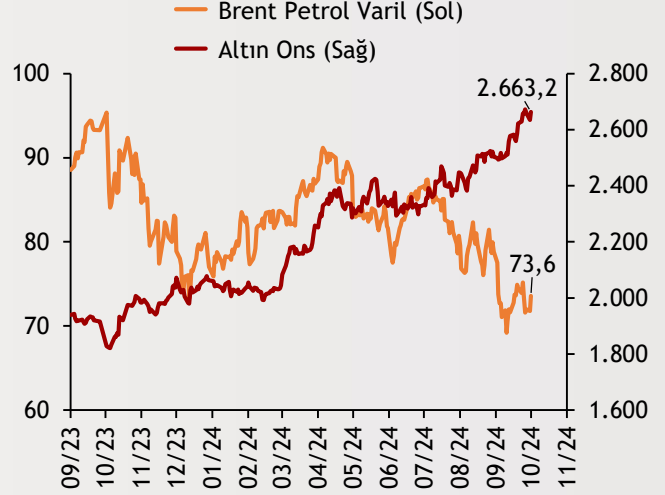
Dolar Endeksi ve Euro/Dolar



2 Yıllık Tahvil Getirileri (%)



Altın ve Petrol Fiyatları



Tarih ve Saat	Ülke	Dünya ve Türkiye Ekonomisinde Gündem	Dönem	Beklenti	Önceki Veri
10/02/24 15:15	ABD	ADP Aylık Özel Sektör İstihdamı (Bin Kişi)	Eylül	120	99

Burada belirtilen bilgiler güvenilirliğine ve doğruluğuna inanılan kaynaklardan, okuyucuyu bilgilendirmek amacıyla derlenmiştir. Resmi kaynaklardan alınan bilgilere dayalı yapılan yorumlar ve tahminler, o tarihteki kanımızı yansıtmaktaysa da bu bilgiler, hiçbir şekilde yatırım danışmanlığı faaliyeti olarak değerlendirilemeyecektir. Söz konusu kaynaklardaki hata ve eksikliklerden ve bu bilgilerin kullanılmasından doğabilecek zararlardan dolayı, Albaraka Türk Katılım Bankası A.Ş. hiçbir sorumluluk kabul etmez. İşbu rapor içerisindeki bilgilere ait telif hakkı Bankamıza ait olup, üçüncü kişilerce izinsiz kullanılamaz, çoğaltılamaz veya kopyalanamaz.