

ABD'de tüketici güveni yükseldi

ABD'de tüketici güveni Kasım ayında 2,1 puan artarak 111,7'ye yükseldi. Piyasa beklentilerinin altında gerçekleşen tüketici güveni buna rağmen son iki yılın en yüksek seviyesi olarak kaydedildi. Aynı dönemde Amerikalı tüketicilerin mevcut iş ve iş gücü piyasası koşullarına ilişkin değerlendirmelerini yansıtan mevcut durum endeksi 4,8 puan artarak 140,9 oldu.

ABD'de konut satışları zayıfladı

Ekim ayına ilişkin yeni konut satış istatistiklerine göre, ABD'de konut satış sayısı aylık %17,3 azalarak 610 bine geriledi, yıllık ise %9,4 azaldı. Buna ek olarak, Eylül ayında konut fiyatları Ağustos ayındaki %4,3 artıştan sonra %3,9'luk artış kaydetti. Başka bir ifadeyle konut fiyatlarının artış hızında yavaşlama kaydedildi. Öte yandan, ABD'nin 20 kentinde konut fiyatlarına ilişkin endeks ise Eylül ayında %4,6 yükseldi. 20 kent arasında konut fiyatlarının yıllık bazda en fazla yükseldiği şehir New York oldu.

Fitch'den Türk tahvilleri yorumu

Fitch Ratings raporuna göre, 2025 yılı için yurt içi ihraçlarda artış öngörmesi nedeniyle Türkiye tahvil piyasasının kısa vadede ılımlı şekilde büyüyeceği belirtildi. Türkiye'de tahvil piyasasının üçüncü çeyrek sonunda yıllık %7 artışla 422,7 milyar dolara yükseldiği belirtilirken yine aynı çeyrek sonu itibarıyla Endonezya ve Malezya'nın ardından %15'lik pay ile katılım enstrümanlarının kullanıldığı pazarlar arasında üçüncü sırada yer aldı.

Üçüncü çeyrekte büyümede daralma bekleniyor

Bloomberg HT'nin büyüme anketine göre, Türkiye'nin üçüncü çeyrekte bir önceki çeyreğe göre %0,2 daralması öngörülüyor. 14 kurumun katıldığı ankette yıllık bazda ise %2,5 büyüme bekleniyor. Ekonomistlerin tahminlerine göre 2024 yılının tamamında büyümenin %3 olması beklenirken 2025'e yönelik büyüme tahmini de %3 seviyesinde gerçekleşti.

Türkiye ve dünyada gündem

Bugün Türkiye'de gündem sakin. Küreselde ise ABD üçüncü çeyrek büyüme verisi takip edilecek.

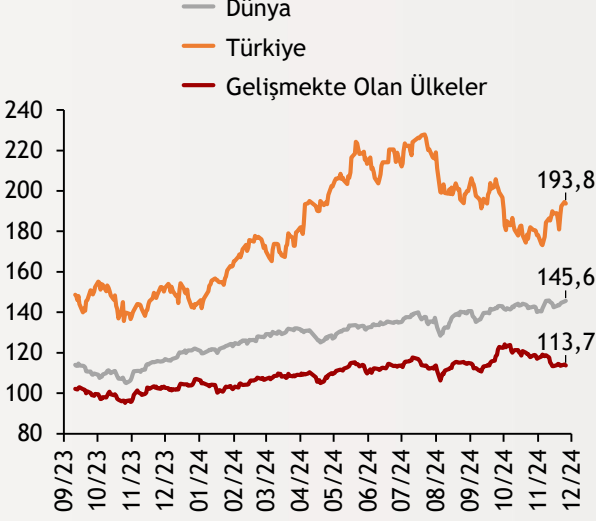
Piyasa Verileri

Döviz Kurları	26.Kas	Değişim
USD/TL	34,64	0,21%
Euro/TL	36,39	0,22%
Sepet/TL	35,51	0,21%
Euro/USD	1,05	-0,06%
Dolar Endeksi	107,01	0,18%
Pay Piyasaları	26.Kas	Değişim
Dünya Borsaları	859	0,16%
S&P 500	6.022	0,57%
Euro Stoxx	4.762	-0,79%
DAX	19.296	-0,56%
Shanghai	3.260	-0,12%
Gelişmekte Olan Ülkeler	1.087	-0,48%
BİST - 100	9.636	-0,25%
BİST - Bankacılık Endeksi	13.975	0,14%
Albaraka Türk	5,98	-1,32%
Tahvil Piyasaları	26.Kas	Değişim
TR 2 Yıllık	40,80	0,14
TR 10 Yıllık	29,46	-0,03
TR 10 Yıllık Eurobond	7,13	0,02
ABD 2 Yıllık	4,26	-0,01
ABD 10 Yıllık	4,31	0,03
Almanya 2 Yıllık	2,02	0,00
Almanya 10 Yıllık	2,19	-0,02
Emtia Fiyatları	26.Kas	Değişim
Brent (USD/Varil)	72,81	-0,27%
Altın (USD/Ons)	2633,15	0,31%
Gram Altın	2932,76	0,52%
Risk Göstergeleri	26.Kas	Değişim
TR CDS 5 Yıllık	257,42	0,19%
VIX	14,10	-3,42%

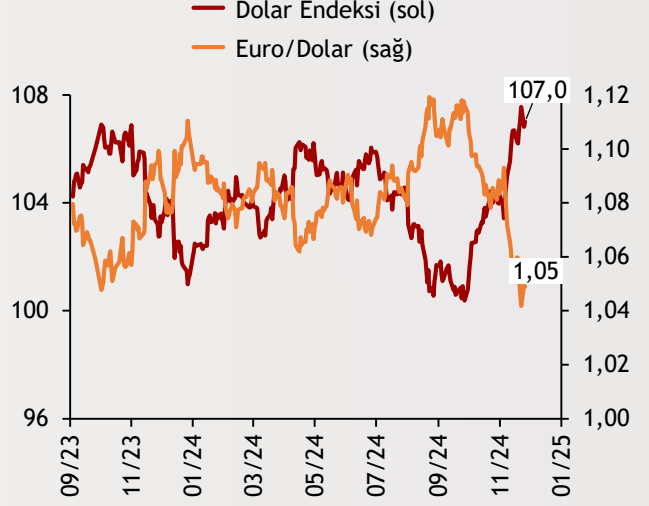
Ekonomi Güncesi

27 Kasım 2024 - Çarşamba

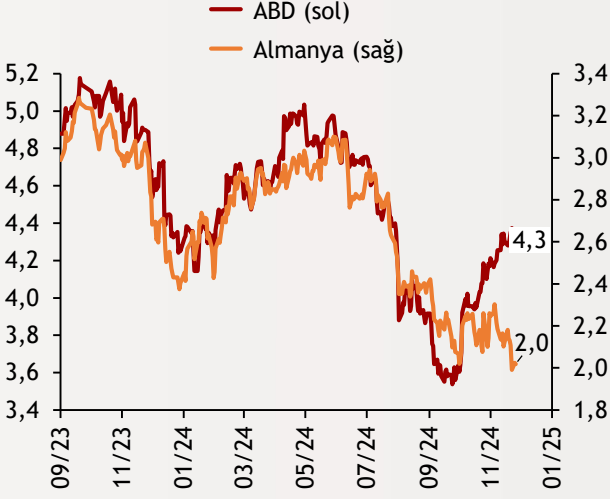
Borsa Endeksleri (MSCI, 30.12.2022 = 100)



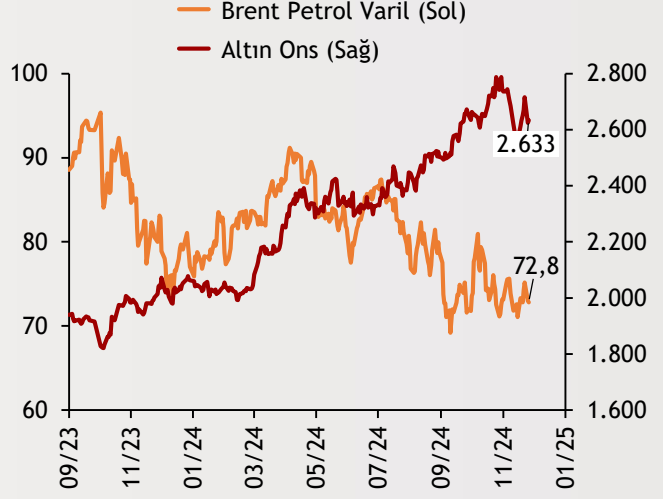
Dolar Endeksi ve Euro/Dolar



2 Yıllık Tahvil Getirileri (%)



Altın ve Petrol Fiyatları



Tarih ve Saat	Ülke	Dünya ve Türkiye Ekonomisinde Gündem	Dönem	Beklenti	Önceki Veri
11/27/24 16:30	ABD	GSYH Yıllıklandırılmış Büyüme Oranı (İlk Tahmin)	3Ç	2,80%	2,80%
11/27/24 16:30	ABD	Toptan Stoklar (Aylık Değişimler)	Ekim	--	-0,20%
11/27/24 16:30	ABD	Dayanıklı Mal Siparişleri (Aylık Değişimler)	Ekim	0,50%	-0,70%
11/27/24 16:30	ABD	Çekirdek Dayanıklı Mal Siparişleri (Aylık Değişimler)	Ekim	0,20%	0,70%
11/27/24 16:30	ABD	Haftalık İşsizlik Maaşı Başvuruları (Bin Kişi)	Kasım	--	213
11/27/24 17:45	ABD	Chicago İmalat Sanayi Aktivite Endeksi	Kasım	--	41,6
11/27/24 18:00	ABD	Bireysel Gelirler (Aylık Değişimler)	Ekim	0,30%	0,30%
11/27/24 18:00	ABD	Bireysel Harcamalar (Aylık Değişimler)	Ekim	0,40%	0,50%
11/27/24 18:00	ABD	Bireysel Tüketim Harcamaları Fiyatları (Yıllık Değişimler)	Ekim	2,30%	2,10%
11/27/24 18:00	ABD	Çekirdek Bireysel Tüketim Harcamaları (Yıllık Değişim)	Ekim	2,80%	2,70%
11/27/24 18:00	ABD	Bekleyen Konut Satışları (Aylık Değişimler)	Ekim	-2,10%	7,40%

Burada belirtilen bilgiler güvenilirliğine ve doğruluğuna inanılan kaynaklardan, okuyucuyu bilgilendirmek amacıyla derlenmiştir. Resmi kaynaklardan alınan bilgilere dayalı yapılan yorumlar ve tahminler, o tarihteki kanımızı yansıtmaktaysa da bu bilgiler, hiçbir şekilde yatırım danışmanlığı faaliyeti olarak değerlendirilemeyecektir. Söz konusu kaynaklardaki hata ve eksikliklerden ve bu bilgilerin kullanılmasından doğabilecek zararlardan dolayı, Albaraka Türk Katılım Bankası A.Ş. hiçbir sorumluluk kabul etmez. İşbu rapor içerisindeki bilgilere ait telif hakkı Bankamıza ait olup, üçüncü kişilerce izinsiz kullanılamaz, çoğaltılamaz veya kopyalanamaz.