

Almanya'da ÜFE düşmeye devam ediyor

Almanya'da üretici fiyatları Eylül ayında bir önceki yılın aynı ayına kıyasla %1,4 düşerek üst üste 15. yıllık düşüşü kaydetti. Eylül ayında kaydedilen bu düşüşte düşük enerji fiyatları başlıca neden oldu. Enerji fiyatları Eylül 2024'te geçen yılın aynı ayına göre %6,6 düşük oranda kaydedildi. Ara mal fiyatları yıllık %0,5 sermaye malı fiyatları ise %2 artış kaydetti. Aylık bazda ise ÜFE %0,5 geriledi.

Çin Merkez Bankası kredi faiz oranlarını düşürdü

Çin ekonomik büyümeyi canlandırmayı ve konut piyasası çöküşünü durdurmayı amaçlayan önlemlerin parçası olarak Eylül ayı sonunda faiz oranlarını düşürmüştü. Bunu takiben referans kredi oranlarını da düşüren Çin, 1 yıllık borç verme faiz oranını (LPR) %3,1'e indirdi. Mortgage kredileri için referans olan 5 yıllık LPR'de %3,6'ya düşürüldü.

Yurt dışı ÜFE Eylül'de arttı

Yurt dışı üretici fiyat endeksi (YD-ÜFE) 2024 yılı Eylül ayında aylık %2,25, bir önceki yılın Aralık ayına göre %23,4 ve yıllık %32,4 artış gösterdi. YD ÜFE imalat ürünlerindeki yıllık artış ise %32,3 oldu. Ana sanayi grupları incelendiğinde, ara mallarda yıllık %30,4, dayanıklı tüketim mallarında %38,2, dayanıksız tüketim mallarında %35,7 ve sermaye mallarında %41,2 artış kaydedilirken enerjide %5,9 azalış kaydedildi.

Brüt Borç Stoku 8,6 trilyon TL oldu

Hazine ve Maliye Bakanlığı'nın açıkladığı merkezi yönetim borç stoku verilerine göre, brüt borç stoku Eylül sonu itibariyle 8,6 trilyon TL oldu. Borç stokunun 3,6 trilyon kısmı TL olurken 5,9 trilyon kısmı döviz cinsi borçlardan oluştu.

Hazine alacakları 25,7 milyar TL oldu

Hazine ve Maliye Bakanlığı'nın açıkladığı Hazine alacakları Eylül sonu itibariyle 25,7 milyar TL oldu. Alacak stoku içindeki en yüksek payı 10,8 milyar TL ile mahalli idareler oluşturdu.

Türkiye ve dünyada gündem

Bugün Türkiye'de gündem sakin. Küreselde ise ABD Fed imalat aktivite endeksi takip edilecek

Piyasa Verileri

Döviz Kurları	21.Eki	Değişim
USD/TL	34,24	0,01%
Euro/TL	37,06	-0,47%
Sepet/TL	35,65	-0,24%
Euro/USD	1,08	-0,48%
Dolar Endeksi	104,01	0,50%

Pay Piyasaları	21.Eki	Değişim
Dünya Borsaları	854	-0,37%
S&P 500	5.854	-0,18%
Euro Stoxx	4.941	-0,90%
DAX	19.461	-1,00%
Shanghai	3.268	0,20%
Gelişmekte Olan Ülkeler	1.148	-0,58%
BİST - 100	8.654	-1,58%
BİST - Bankacılık Endeksi	11.807	-3,08%
Albaraka Türk	5,16	-2,09%

Tahvil Piyasaları	21.Eki	Değişim
TR 2 Yıllık	42,85	0,04
TR 10 Yıllık	29,83	0,13
TR 10 Yıllık Eurobond	7,18	0,14
ABD 2 Yıllık	4,03	0,08
ABD 10 Yıllık	4,20	0,11
Almanya 2 Yıllık	2,18	0,07
Almanya 10 Yıllık	2,28	0,10

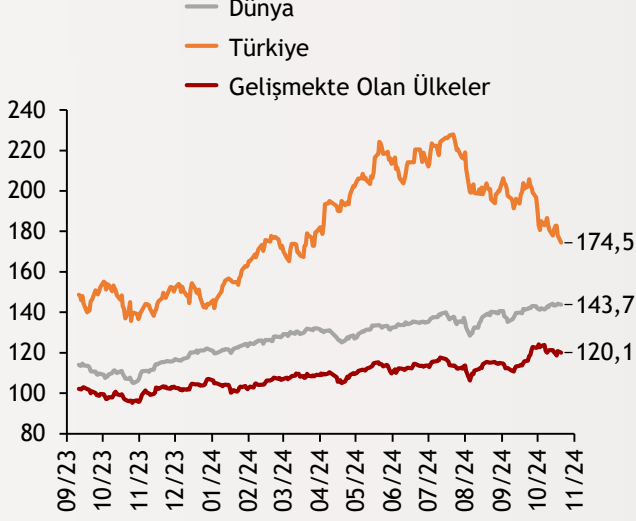
Emtia Fiyatları	21.Eki	Değişim
Brent (USD/Varil)	74,29	1,68%
Altın (USD/Ons)	2719,85	-0,06%
Gram Altın	2994,16	-0,05%

Risk Göstergeleri	21.Eki	Değişim
TR CDS 5 Yıllık	272,00	1,42%
VIX	18,37	1,89%

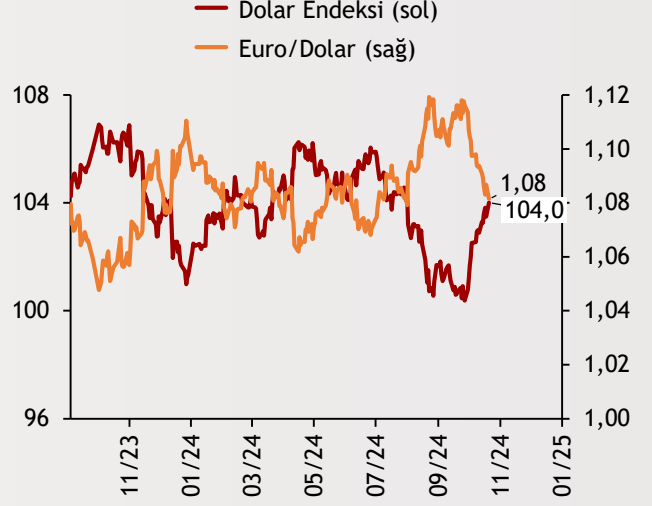
Ekonomi Güncesi

22 Ekim 2024 - Salı

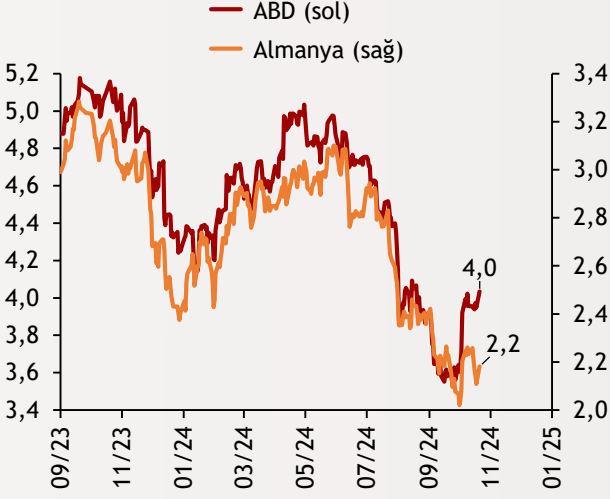
Borsa Endeksleri (MSCI, 30.12.2022 = 100)



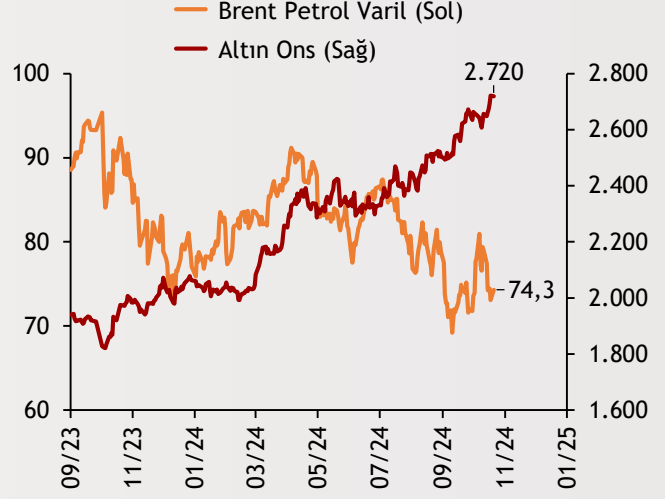
Dolar Endeksi ve Euro/Dolar



2 Yıllık Tahvil Getirileri (%)



Altın ve Petrol Fiyatları



Tarih ve Saat	Ülke	Dünya ve Türkiye Ekonomisinde Gündem	Dönem	Beklenti	Önceki Veri
10/22/24 17:00	ABD	Richmond Fed İmalat Aktivite Endeksi	Ekim	--	-21

Burada belirtilen bilgiler güvenilirliğine ve doğruluğuna inanılan kaynaklardan, okuyucuyu bilgilendirmek amacıyla derlenmiştir. Resmi kaynaklardan alınan bilgilere dayalı yapılan yorumlar ve tahminler, o tarihteki kanımızı yansıtmaktaysa da bu bilgiler, hiçbir şekilde yatırım danışmanlığı faaliyeti olarak değerlendirilemeyecektir. Söz konusu kaynaklardaki hata ve eksikliklerden ve bu bilgilerin kullanılmasından doğabilecek zararlardan dolayı, Albaraka Türk Katılım Bankası A.Ş. hiçbir sorumluluk kabul etmez. İşbu rapor içerisindeki bilgilere ait telif hakkı Bankamıza ait olup, üçüncü kişilerce izinsiz kullanılamaz, çoğaltılamaz veya kopyalanamaz.