

İngiltere’de enflasyon beklentilerin altında

İngiltere’de tüketici enflasyonu yıllık %1,7 seviyesinde gerçekleşti. 2021’den bu yana ilk kez enflasyon oranı İngiltere Merkez Bankası’nın yüzde 2 hedefinin altına inmiş oldu. Aylık bazda ise enflasyon %0 olarak kayıtlara geçti. Güçlü enflasyon verisinin ardından Kasım ayında yapılacak toplantı için piyasaların faiz indirimi beklentisi güçlendi. Banka, Ağustos ayında Mart 2020’den sonra ilk kez faiz indirimine gitmişti.

Trump’dan gümrük vergisi açıklaması

ABD Başkan adayı Donald Trump, Bloomberg News’e verdiği röportajda şirketleri ABD’ye geri getireceğini ifade etti. ABD’de üretim yapacak şirketleri vergi avantajlarıyla destekleme planından bahseden Trump, ayrıca yüksek gümrük vergileriyle bu şirketleri dışarıdan gelen rekabete karşı koruyacaklarını belirtti. Trump ayrıca, Doları rezerv para olarak kullanmayı bırakacak ülkelerle alakalı da benzer vergilendirme hamlelerinde bulunacaklarına değindi.

Konut fiyatlarında reel düşüş sürüyor

TCMB tarafından yayımlanan Konut Fiyat Endeksi Eylül verilerine göre, konut fiyatları aylık bazda %1, yıllık bazda ise %27,4 oranında artış kaydetti. Nominal artış oranında ivme kaybı serisi 13 aya çıkmış oldu ve 202 Mayıs ayından bu yana en düşük yıllık artış oranı kaydedildi. Reel bazda bakıldığında ise konut fiyatları yıllık %14,7 oranında azaldı. Daha önce 2018 yılında reel azalış %14 seviyesini aşmıştı.

Özel sektörün dış borcunda yükseliş

TCMB verilerine göre özel sektörün yurt dışından sağladığı kredi borcu stoku Ağustos ayında 175,4 milyar dolara çıktı. Bir önceki yılın aynı döneminde göre artış 11,2 milyar dolar oldu. Uzun vadeli kredi borcu 8,6 milyar dolar artışla 163,6 milyar dolar olurken, kısa vadeli kredi borcu 2,6 milyar dolar artışla 11,8 milyar dolara yükseldi.

Türkiye’de gündem faiz kararı

Bugün Türkiye’de PPK toplantısı ve akabinde açıklanacak faiz kararı izlenecek. Ayrıca konut satış verileri açıklanacak. Küreselde de gözler AMB’nin faiz kararında olacak.

Piyasa Verileri

Döviz Kurları	16.Eki	Değişim
USD/TL	34,18	-0,14%
Euro/TL	37,14	-0,43%
Sepet/TL	35,66	-0,29%
Euro/USD	1,09	-0,28%
Dolar Endeksi	103,59	0,32%

Pay Piyasaları	16.Eki	Değişim
Dünya Borsaları	852	0,11%
S&P 500	5.842	0,47%
Euro Stoxx	4.909	-0,77%
DAX	19.433	-0,27%
Shanghai	3.203	0,05%
Gelişmekte Olan Ülkeler	1.144	-0,49%
BİST - 100	8.956	1,08%
BİST - Bankacılık Endeksi	12.957	0,36%
Albaraka Türk	5,37	2,29%

Tahvil Piyasaları	16.Eki	Değişim
TR 2 Yıllık	42,91	0,05
TR 10 Yıllık	29,57	-0,11
TR 10 Yıllık Eurobond	6,94	-0,02
ABD 2 Yıllık	3,94	-0,01
ABD 10 Yıllık	4,01	-0,02
Almanya 2 Yıllık	2,17	-0,04
Almanya 10 Yıllık	2,18	-0,04

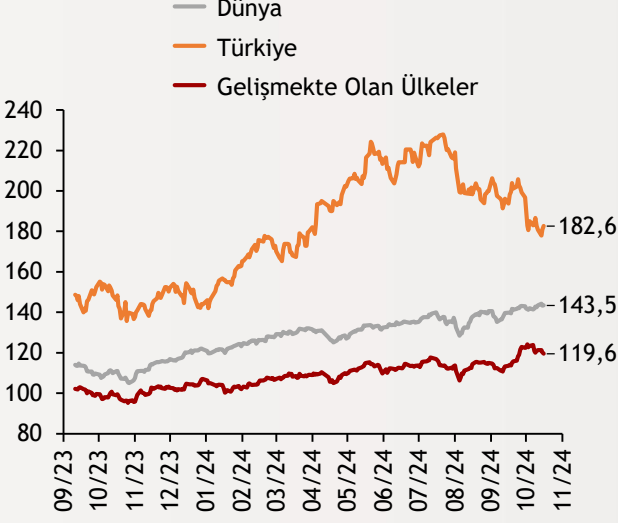
Emtia Fiyatları	16.Eki	Değişim
Brent (USD/Varil)	74,22	-0,04%
Altın (USD/Ons)	2673,83	0,42%
Gram Altın	2938,26	0,29%

Risk Göstergeleri	16.Eki	Değişim
TR CDS 5 Yıllık	266,14	-0,12%
VIX	19,58	-5,14%

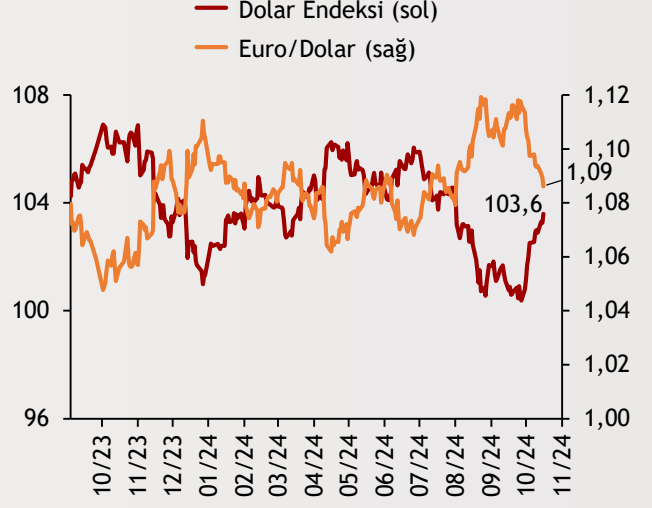
Ekonomi Güncesi

17 Ekim 2024 - Perşembe

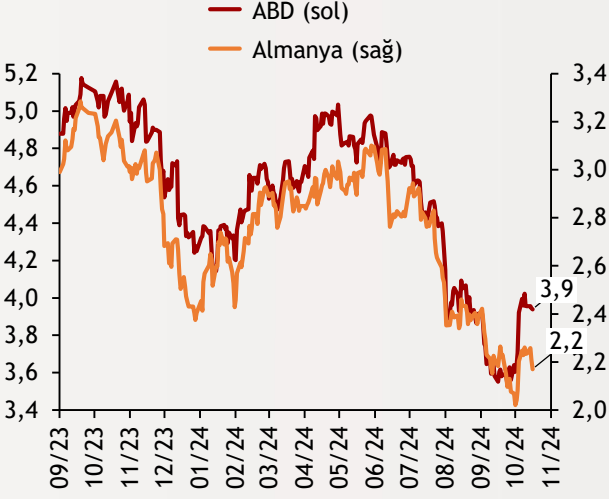
Borsa Endeksleri (MSCI, 30.12.2022 = 100)



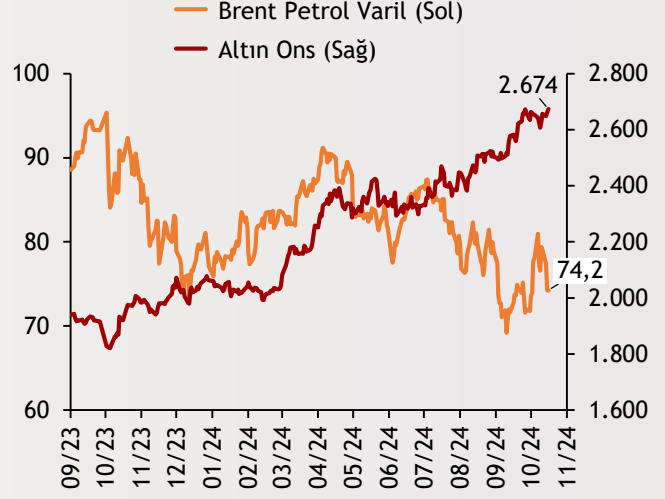
Dolar Endeksi ve Euro/Dolar



2 Yıllık Tahvil Getirileri (%)



Altın ve Petrol Fiyatları



Tarih ve Saat	Ülke	Dünya ve Türkiye Ekonomisinde Gündem	Dönem	Beklenti	Önceki Veri
10/17/24 02:50	Japonya	Dış Ticaret Dengesi (Milyar Yen)	Eylül	-316	-695,3
10/17/24 12:00	Euro Bölgesi	Dış Ticaret Dengesi (Milyar Euro)	Ağustos	--	15,5
10/17/24 12:00	Euro Bölgesi	Yıllık Tüketici Enflasyonu	Eylül	1,80%	2,20%
10/17/24 12:00	Euro Bölgesi	Aylık Tüketici Enflasyonu	Eylül	-0,10%	-0,10%
10/17/24 15:15	Euro Bölgesi	Merkez Bankası Politika Faizi	Ekim	3,40%	3,65%
10/17/24 15:30	ABD	Perakende Satışlar (Aylık Değişimler)	Eylül	0,20%	0,10%
10/17/24 15:30	ABD	Çekirdek Perakende Satışlar (Aylık Değişimler)	Eylül	0,40%	0,30%
10/17/24 15:30	ABD	Philadelphia Fed Aktivite Endeksi	Ekim	3	1,7
10/17/24 15:30	ABD	Haftalık İşsizlik Maaşı Başvuruları (Bin Kişi)	Ekim	--	258
10/17/24 16:15	ABD	Sanayi Üretimi (Aylık Değişimler)	Eylül	-0,10%	0,80%
10/17/24 16:15	ABD	Kapasite Kullanım Oranı	Eylül	77,90%	78,00%
10/17/24 17:00	ABD	İş Stokları (Aylık Değişimler)	Ağustos	0,30%	0,40%
10/17/24 23:00	ABD	Net Uzun Vadeli Tahvil Alımları (Milyar Dolar)	Ağustos	--	135,4
10/17/24 10:00	Türkiye	Konut Satışları (Bin Adet)	Eylül	--	134,2
10/17/24 10:00	Türkiye	Konut Satışları (Yıllık Değişimler)	Eylül	--	9,90%
10/17/24 14:00	Türkiye	Merkez Bankası Politika Faizi	Ekim	50,00%	50,00%
10/17/24 14:30	Türkiye	Yurtdışı Yerleşiklerin Net Hisse Senedi Alımı (Milyon Dolar)	Ekim	--	-291

Burada belirtilen bilgiler güvenilirliğine ve doğruluğuna inanılan kaynaklardan, okuyucuyu bilgilendirmek amacıyla derlenmiştir. Resmi kaynaklardan alınan bilgilere dayalı yapılan yorumlar ve tahminler, o tarihteki kanımızı yansıtmaktaysa da bu bilgiler, hiçbir şekilde yatırım danışmanlığı faaliyeti olarak değerlendirilemeyecektir. Söz konusu kaynaklardaki hata ve eksikliklerden ve bu bilgilerin kullanılmasından doğabilecek zararlardan dolayı, Albaraka Türk Katılım Bankası A.Ş. hiçbir sorumluluk kabul etmez. İşbu rapor içerisindeki bilgilere ait telif hakkı Bankamıza ait olup, üçüncü kişilerce izinsiz kullanılamaz, çoğaltılamaz veya kopyalanamaz.