

# Ekonomi Güncesi

13 Kasım 2024 - Çarşamba

Abdullah Arıkan

abdullah.arikan@albarakaturk.com.tr

## ABD’de enflasyon beklentileri düştü

ABD’de Fed tarafından yayımlanan Ekim ayına ait Tüketici Beklentileri Anketi’ne göre, yaklaşık 1300 hane halkının katılımıyla gerçekleştirilen ankette, tüketicilerin gelecek 12 ay için enflasyon beklentisi, ekim ayında 0,1 puanlık bir azalma göstererek %2,9 seviyesine geriledi. Bu düşüş, ABD’deki tüketicilerin kısa vadeli enflasyon beklentilerinin Ekim 2020’den bu yana en düşük seviyeye indiğini ortaya koyuyor.

## Euro Bölgesi’nde güven endeksi geriledi

Euro Bölgesi’nde yatırımcı güveni, Kasım ayında artan ekonomik belirsizliklerle birlikte azaldı. Avrupa Ekonomik Araştırmalar Merkezi (ZEW), kurumsal yatırımcılar ve piyasa uzmanlarının geleceğe yönelik beklentilerini ölçen Ekonomik Güven Endeksi’nin Kasım ayı verilerini yayımladı. Ekim ayında 20,1 puan olan endeks, Kasım ayında 12,5 puana gerileyerek 7,6 puanlık bir düşüş gösterdi. Bu sonuç, piyasa beklentilerinin oldukça altında kalarak dikkat çekti.

## Cari denge üst üste dördüncü ayda fazla verdi

TCMB verilerine göre, cari işlemler dengesi Eylül ayında 2,99 milyar dolar fazla verdi. Böylece cari denge, üst üste dördüncü ayda da fazla vermiş oldu. Beklentiler 2,80 milyar dolar fazlaydı. Altın ve enerji hariç cari denge 7,7 milyar dolar fazla verdi. Ödemeler dengesi tanımlı dış ticaret açığı ise Eylül ayında 3,11 milyar dolar olarak kaydedildi. Detaylı görünüm [ödemeler dengesi](#) raporumuzda.

## Perakende satış hacmi Eylül’de yükseldi

Eylül ayında perakende satış hacmi, bir önceki yılın aynı ayına göre %15,9 artış gösterdi. TÜİK verilerine göre, 2024 yılı Eylül ayında ticaret satış hacmi ise %12,7 arttı. Aynı dönemde, motorlu kara taşıtları ve motosikletlerin toptan ve perakende ticareti ile onarımı için satış hacmi %3,3, toptan ticaret satış hacmi %13,0, perakende ticaret satış hacmi ise %15,9 artış kaydetti.

## Türkiye ve dünyada gündem

Bugün Türkiye’de konut satışları takip edilecek. Küreselde ise ABD enflasyon rakamları ve Euro Bölgesi sanayi üretimi izlenecek.

## Piyasa Verileri

Döviz Kurları	12.Kas	Değişim
USD/TL	34,36	0,04%
Euro/TL	36,52	-0,26%
Sepet/TL	35,44	-0,11%
Euro/USD	1,06	-0,30%
Dolar Endeksi	106,02	0,46%

Pay Piyasaları	12.Kas	Değişim
Dünya Borsaları	857	-0,73%
S&P 500	5.984	-0,29%
Euro Stoxx	4.745	-2,25%
DAX	19.034	-2,13%
Shanghai	3.422	-1,39%
Gelişmekte Olan Ülkeler	1.103	-2,02%
BİST - 100	9.227	-0,54%
BİST - Bankacılık Endeksi	12.676	0,30%
Albaraka Türk	5,83	0,00%

Tahvil Piyasaları	12.Kas	Değişim
TR 2 Yıllık	42,75	-0,28
TR 10 Yıllık	30,14	0,16
TR 10 Yıllık Eurobond	7,20	0,13
ABD 2 Yıllık	4,34	0,09
ABD 10 Yıllık	4,43	0,12
Almanya 2 Yıllık	2,13	0,00
Almanya 10 Yıllık	2,36	0,04

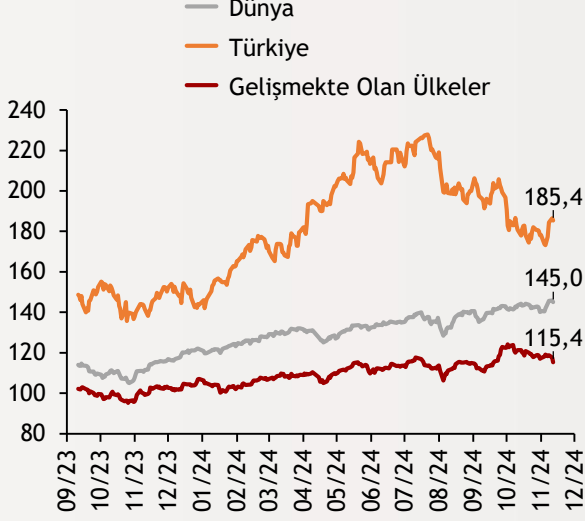
Emtia Fiyatları	12.Kas	Değişim
Brent (USD/Varil)	71,89	0,08%
Altın (USD/Ons)	2598,39	-0,78%
Gram Altın	2870,36	-0,74%

Risk Göstergeleri	12.Kas	Değişim
TR CDS 5 Yıllık	258,57	0,49%
VIX	14,71	-1,74%

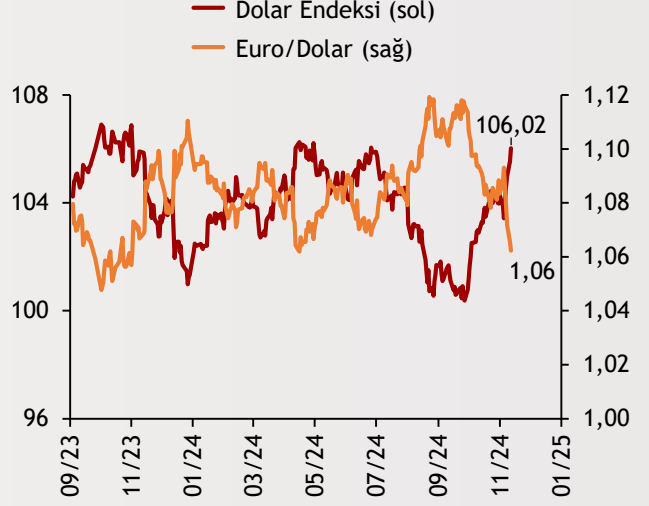
# Ekonomi Güncesi

13 Kasım 2024 - Çarşamba

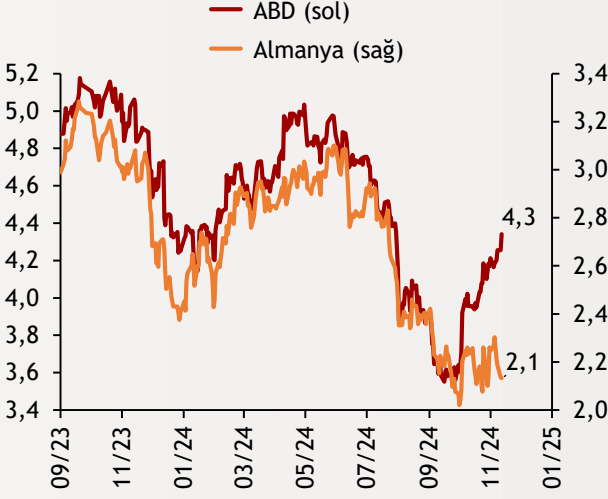
## Borsa Endeksleri (MSCI, 30.12.2022 = 100)



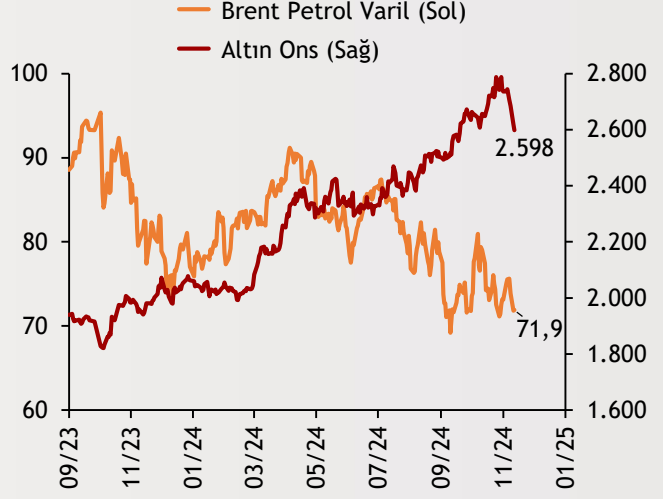
## Dolar Endeksi ve Euro/Dolar



## 2 Yıllık Tahvil Getirileri (%)



## Altın ve Petrol Fiyatları



Tarih ve Saat	Ülke	Dünya ve Türkiye Ekonomisinde Gündem	Dönem	Beklenti	Önceki Veri
11/13/24 02:50	Japonya	Yıllık Üretici Enflasyonu	Ekim	2,90%	2,80%
11/13/24 02:50	Japonya	Aylık Üretici Enflasyonu	Ekim	0,00%	0,00%
11/13/24 13:00	Euro Bölgesi	Sanayi Üretimi (Yıllık Değişimler)	Eylül	-1,70%	0,10%
11/13/24 16:30	ABD	Aylık Tüketici Enflasyonu	Ekim	0,20%	0,20%
11/13/24 16:30	ABD	Aylık Çekirdek Tüketici Enflasyonu	Ekim	0,30%	0,30%
11/13/24 16:30	ABD	Yıllık Tüketici Enflasyonu	Ekim	2,60%	2,40%
11/13/24 16:30	ABD	Yıllık Çekirdek Tüketici Enflasyonu	Ekim	3,30%	3,30%
11/13/24 22:00	ABD	Federal Bütçe Dengesi (Milyar Dolar)	Ekim	--	64,3
11/13/24 10:00	Türkiye	Konut Satışları (Bin Adet)	Ekim	--	140,9
11/13/24 10:00	Türkiye	Konut Satışları (Yıllık Değişimler)	Ekim	--	37,30%

Burada belirtilen bilgiler güvenilirliğine ve doğruluğuna inanılan kaynaklardan, okuyucuyu bilgilendirmek amacıyla derlenmiştir. Resmi kaynaklardan alınan bilgilere dayalı yapılan yorumlar ve tahminler, o tarihteki kanımızı yansıtmaktaysa da bu bilgiler, hiçbir şekilde yatırım danışmanlığı faaliyeti olarak değerlendirilemeyecektir. Söz konusu kaynaklardaki hata ve eksikliklerden ve bu bilgilerin kullanılmasından doğabilecek zararlardan dolayı, Albaraka Türk Katılım Bankası A.Ş. hiçbir sorumluluk kabul etmez. İşbu rapor içerisindeki bilgilere ait telif hakkı Bankamıza ait olup, üçüncü kişilerce izinsiz kullanılamaz, çoğaltılamaz veya kopyalanamaz.