

ABD'de enflasyon beklentilerin üzerinde

ABD'de tüketici enflasyonu Eylül'de aylık bazda yüzde 0,2 artış kaydetti. Yıllık bazda ise enflasyon yüzde 2,4 olarak gerçekleşti. Piyasa beklentileri aylık yüzde 0,1, yıllık yüzde 2,3 seviyesindeydi. Çekirdek enflasyonsa aylık yüzde 0,3, yıllık yüzde 3,3 seviyesi ile piyasa beklentilerinin üzerinde gerçekleşti. Enflasyon rakamlarının piyasa beklentilerinin üzerinde gerçekleşmesi, Fed'in faiz indirim patikasına dair soru işaretlerini de beraberinde getirdi.

Sanayi üretiminde düşüş sürüyor

TÜİK, Ağustos ayına ilişkin sanayi üretimi verilerini açıkladı. Aylık bazda sanayi üretimi yüzde 1,6, yıllık bazda ise yüzde 5,3 düştü. Bu oran depremden bu yana en sert yıllık düşüş olarak kayıtlara geçti. İmalat sanayi ise yıllık yüzde 5,4, aylık ise yüzde 1,3 azalış kaydetti. Diğer alt endekslere bakıldığında madencilik ve taş ocakçılığı yıllık yüzde 5,4, aylık yüzde 4,4; elektrik, gaz, buhar ve iklimlendirme üretimi ve dağıtımı ise yıllık yüzde 1,6 artış aylık yüzde 3,2 azaldı. Ayrıntılar [sanayi üretimi](#) raporumuzda.

İşsizlik Ağustos'ta düştü

TÜİK verilerine göre Ağustos ayında işsizlik oranı 0,3 puan azalışla yüzde 8,5 seviyesinde gerçekleşti. Mevsimsellikten arındırılmış işgücüne katılma oranı ise yüzde 54,3 oldu. Genç işsizliği ise 0,1 puan artışla yüzde 16,5 seviyesine yükseldi. Atıl iş gücü oranı da 0,7 puan artışla yüzde 27,2 olarak gerçekleşti.

İnşaat maliyet endeksinde ivme kaybı

TÜİK, Ağustos ayına dair inşaat maliyet endeksi verilerini açıkladı. Buna göre inşaat maliyet endeksi yıllık yüzde 41,54, aylık ise yüzde 1,18 artış kaydetti. Böylece yıllık artış oranında düşüş serisi üçüncü ay da devam etmiş oldu. Malzeme maliyeti yıllık yüzde 34,98, aylık yüzde 1,3 artarken işçilik maliyeti yıllık yüzde 56,86, aylık yüzde 0,93 yükseldi.

Türkiye ve dünyada gündem

Bugün Türkiye'de ödemeler dengesi ve perakende satış verileri izlenecek. Küreselde ise ABD'de üretici enflasyonu takip edilecek.

Piyasa Verileri

Döviz Kurları	10.Eki	Değişim
USD/TL	34,19	-0,13%
Euro/TL	37,48	0,00%
Sepet/TL	35,83	-0,07%
Euro/USD	1,09	-0,05%
Dolar Endeksi	102,99	0,06%

Pay Piyasaları	10.Eki	Değişim
Dünya Borsaları	848	-0,05%
S&P 500	5.780	-0,21%
Euro Stoxx	4.970	-0,25%
DAX	19.211	-0,23%
Shanghai	3.302	1,32%
Gelişmekte Olan Ülkeler	1.157	0,76%
BİST - 100	8.964	-1,84%
BİST - Bankacılık Endeksi	12.956	-1,90%
Albaraka Türk	5,49	-0,72%

Tahvil Piyasaları	10.Eki	Değişim
TR 2 Yıllık	41,98	0,06
TR 10 Yıllık	29,36	-0,09
TR 10 Yıllık Eurobond	7,04	0,03
ABD 2 Yıllık	3,96	-0,06
ABD 10 Yıllık	4,06	-0,01
Almanya 2 Yıllık	2,23	-0,03
Almanya 10 Yıllık	2,26	0,00

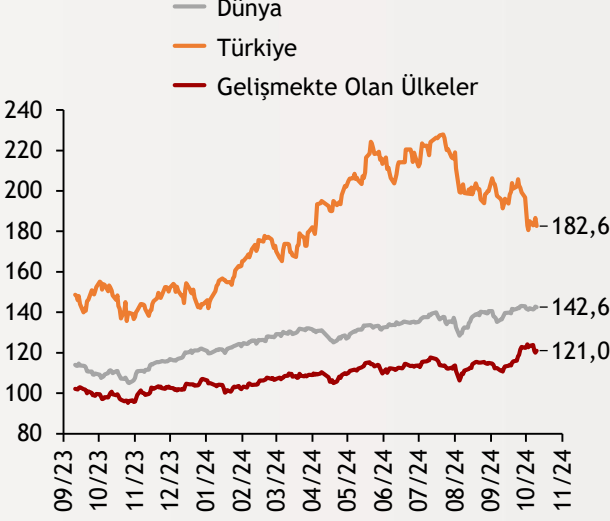
Emtia Fiyatları	10.Eki	Değişim
Brent (USD/Varil)	79,40	3,68%
Altın (USD/Ons)	2629,74	0,84%
Gram Altın	2890,92	0,71%

Risk Göstergeleri	10.Eki	Değişim
TR CDS 5 Yıllık	269,92	-0,35%
VIX	20,93	0,34%

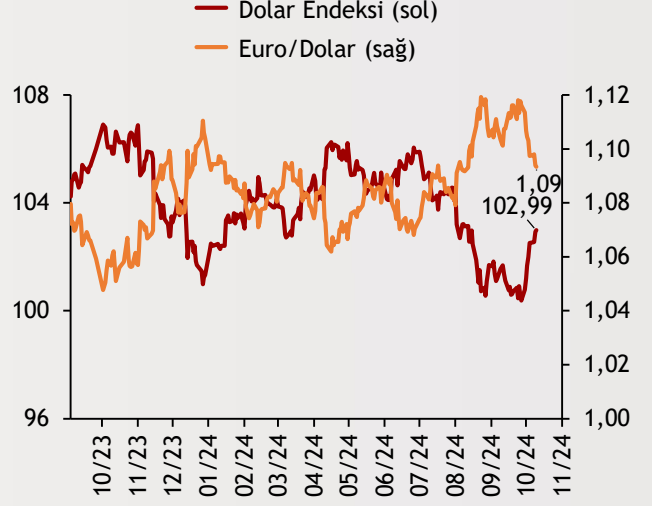
Ekonomi Güncesi

11 Ekim 2024 - Cuma

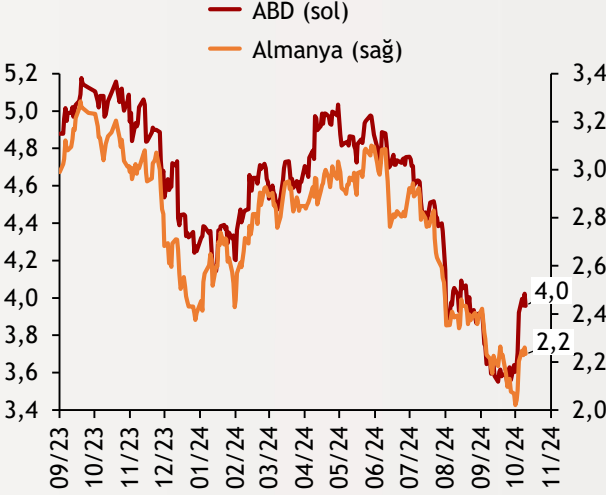
Borsa Endeksleri (MSCI, 30.12.2022 = 100)



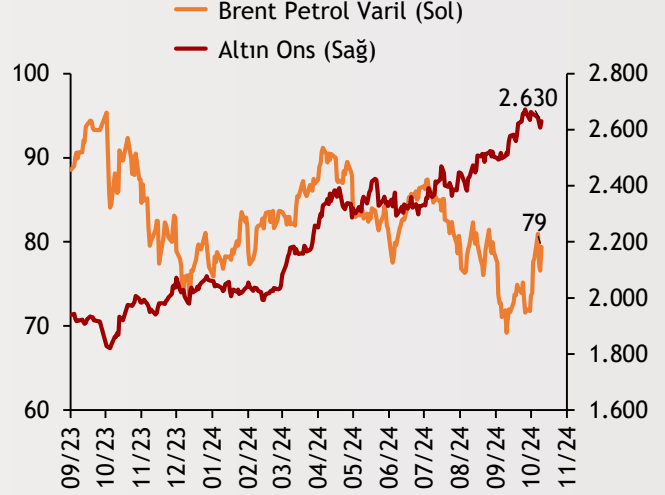
Dolar Endeksi ve Euro/Dolar



2 Yıllık Tahvil Getirileri (%)



Altın ve Petrol Fiyatları



Tarih ve Saat	Ülke	Dünya ve Türkiye Ekonomisinde Gündem	Dönem	Beklenti	Önceki Veri
10/11/24 09:00	Almanya	Yıllık Tüketici Enflasyonu	Eylül	1,60%	1,60%
10/11/24 09:00	Almanya	Aylık Tüketici Enflasyonu	Eylül	0,00%	0,00%
10/11/24 09:00	İngiltere	Sanayi Üretimi (Yıllık Değişimler)	Ağustos	-0,40%	-1,20%
10/11/24 09:00	İngiltere	Dış Ticaret Dengesi (Milyar Pound)	Ağustos	-5950	-7514
10/11/24 15:30	ABD	Aylık Üretici Enflasyonu	Eylül	0,10%	0,20%
10/11/24 15:30	ABD	Aylık Çekirdek Üretici Enflasyonu	Eylül	0,20%	0,30%
10/11/24 15:30	ABD	Yıllık Üretici Enflasyonu	Eylül	1,70%	1,70%
10/11/24 17:00	ABD	Michigan Üniversitesi Tüketici Güven Endeksi (Nihai)	Ekim	70	70,1
10/11/24	Almanya	Cari İşlemler Dengesi (Milyar Euro)	Ağustos	--	16
10/11/24 10:00	Türkiye	Cari İşlemler Dengesi (Milyar Dolar)	Ağustos	4,2	0,57
10/11/24 10:00	Türkiye	Perakende Satışlar (Yıllık Değişimler)	Ağustos	--	5,40%
10/11/24 10:00	Türkiye	Gelecek 12 Aysonu Yıllık Enflasyon Beklentisi	Ekim	--	27,49%

Burada belirtilen bilgiler güvenilirliğine ve doğruluğuna inanılan kaynaklardan, okuyucuyu bilgilendirmek amacıyla derlenmiştir. Resmi kaynaklardan alınan bilgilere dayalı yapılan yorumlar ve tahminler, o tarihteki kanımızı yansıtmaktaysa da bu bilgiler, hiçbir şekilde yatırım danışmanlığı faaliyeti olarak değerlendirilemeyecektir. Söz konusu kaynaklardaki hata ve eksikliklerden ve bu bilgilerin kullanılmasından doğabilecek zararlardan dolayı, Albaraka Türk Katılım Bankası A.Ş. hiçbir sorumluluk kabul etmez. İşbu rapor içerisindeki bilgilere ait telif hakkı Bankamıza ait olup, üçüncü kişilerce izinsiz kullanılamaz, çoğaltılamaz veya kopyalanamaz.