

## ABD'de tarım dışı verimlilik beklentilerle paralel

ABD'de tarım dışı iş gücü verimliliği, 2024'ün üçüncü çeyreğinde bir önceki çeyreğe göre %2,2 artarak beklentiler doğrultusunda yükseldi. Bu oran, ikinci çeyrekte %2,1 artış göstermişti. Üretim, üçüncü çeyrekte %3,5, çalışma saati ise %1,2 arttı. Tarım dışı iş gücü verimliliği, yıllık bazda da %2 büyüdü. ABD Merkez Bankası'nın takip ettiği birim emek maliyeti, Temmuz-Eylül döneminde %0,8 artarken, yıllık bazda ise %2,2 yükseldi.

## Sanayi üretiminde gerileme sürüyor

Ekim ayında sanayi üretimi, bir önceki yılın aynı dönemine göre %3,1 azalarak yıllık gerileme serisini beşinci aya taşıdı. Aylık bazda ise üretim %0,9 azaldı. Yüksek teknoloji üretiminde yıllık düşüş %13,1, aylık gerileme ise %7,9 oldu. Ayrıca, sermaye malı üretimindeki azalma %9,3 olarak kaydedildi. Eylül ayı için yıllık daralma revize edilerek %2,3'e geriledi. Detaylı görünüm [sanayi üretimi](#) raporumuzda.

## İşsizlik Ekim'de ılımlı arttı

TÜİK verilerine göre, Türkiye'de işsizlik oranı Ekim ayında bir önceki aya göre %0,1 artarak %8,8 seviyesine yükseldi. Genç nüfusta işsizlik oranı ise %16,6'ya geriledi. Atıl işgücü oranı %1,9 artarak %27,6 oldu. 15 yaş ve üzerindeki işsiz sayısı, Ekim ayında bir önceki aya göre 61 bin kişi artarak 3 milyon 175 bin kişiye çıktı. Erkeklerde işsizlik oranı %6,9, kadınlarda ise %12,3 olarak hesaplandı. İstihdam edilenlerin sayısı 156 bin kişi artarak 32 milyon 970 bin kişiye ulaşırken, istihdam oranı %0,2 artarak %49,9 oldu.

## Ekim'de dış ticaret haddi düşüş kaydetti

Ekim ayında dış ticaret haddi, yıllık bazda %0,1 azalarak 86,0 oldu. İhracat birim değer endeksi ise Ekim ayında bir önceki yılın aynı ayına göre %3,8 arttı. TÜİK verilerine göre, gıda, içecek ve tütünde dış ticaret endeksi %13,0 artarken, ham maddelerde (yakıt hariç) %7,0, imalat sanayinde (gıda, içecek, tütün hariç) %3,0 artış kaydedildi. Ancak yakıtlarda %9,3 azalma görüldü.

## Türkiye ve dünyada gündem

Bugün Türkiye'de perakende satışlar takip edilecek. Küreselde ise ABD enflasyon rakamları yayımlanacak.

## Piyasa Verileri

Döviz Kurları	10.Ara	Değişim
USD/TL	34,86	0,08%
Euro/TL	36,71	-0,18%
Sepet/TL	35,78	-0,05%
Euro/USD	1,05	-0,26%
Dolar Endeksi	106,40	0,24%

Pay Piyasaları	10.Ara	Değişim
Dünya Borsaları	866	-0,51%
S&P 500	6.035	-0,30%
Euro Stoxx	4.952	-0,68%
DAX	20.329	-0,08%
Shanghai	3.423	0,59%
Gelişmekte Olan Ülkeler	1.112	-0,21%
BİST - 100	10.099	-1,54%
BİST - Bankacılık Endeksi	14.789	-2,66%
Albaraka Türk	6,25	-1,73%

Tahvil Piyasaları	10.Ara	Değişim
TR 2 Yıllık	43,41	1,06
TR 10 Yıllık	30,42	0,49
TR 10 Yıllık Eurobond	7,00	0,04
ABD 2 Yıllık	4,14	0,02
ABD 10 Yıllık	4,23	0,03
Almanya 2 Yıllık	1,96	-0,03
Almanya 10 Yıllık	2,12	0,00

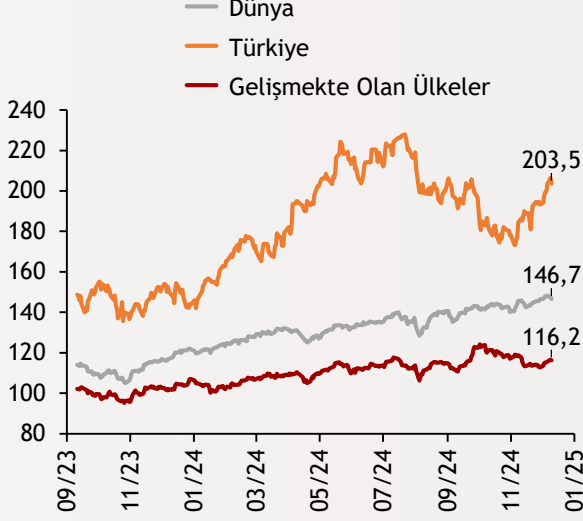
Emtia Fiyatları	10.Ara	Değişim
Brent (USD/Varil)	72,19	0,07%
Altın (USD/Ons)	2694,25	1,28%
Gram Altın	3019,68	1,36%

Risk Göstergeleri	10.Ara	Değişim
TR CDS 5 Yıllık	248,45	0,34%
VIX	14,18	-0,07%

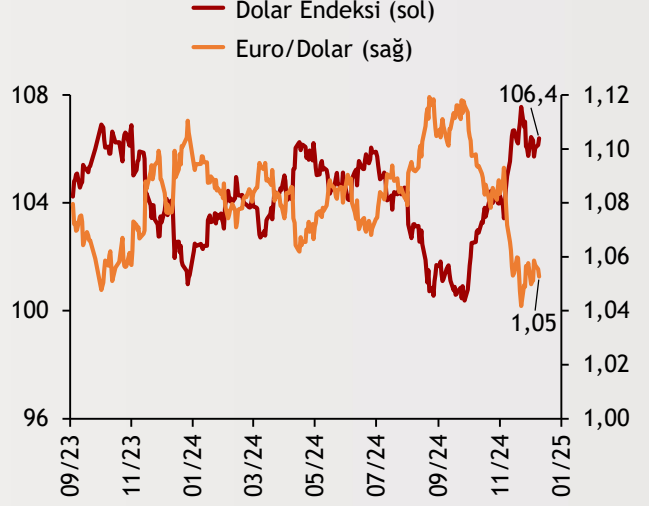
# Ekonomi Güncesi

11 Aralık 2024 - Çarşamba

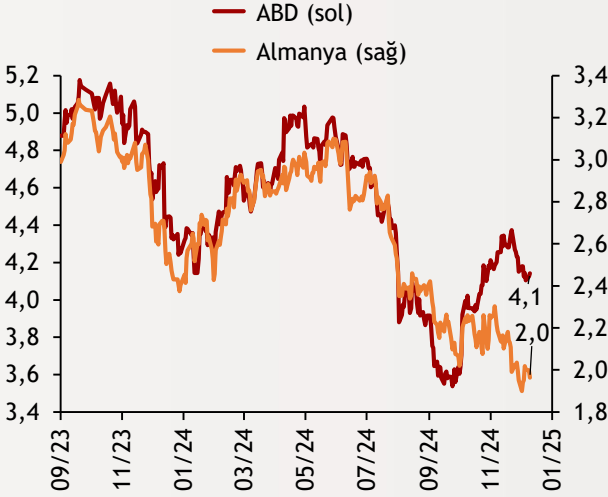
## Borsa Endeksleri (MSCI, 30.12.2022 = 100)



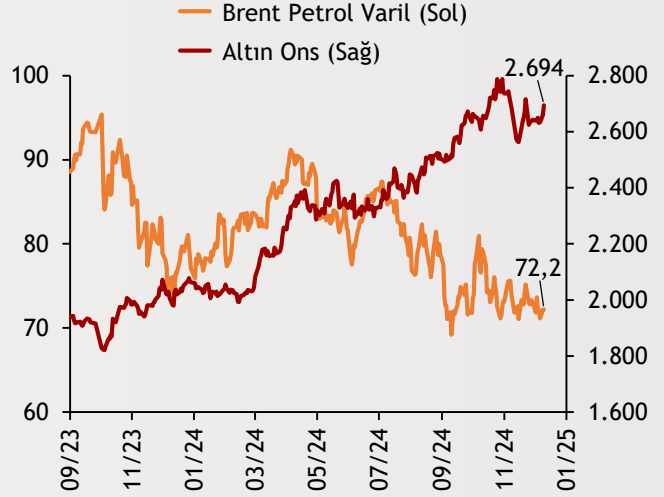
## Dolar Endeksi ve Euro/Dolar



## 2 Yıllık Tahvil Getirileri (%)



## Altın ve Petrol Fiyatları



Tarih ve Saat	Ülke	Dünya ve Türkiye Ekonomisinde Gündem	Dönem	Beklenti	Önceki Veri
12/11/24 02:50	Japonya	Yıllık Üretici Enflasyonu	Kasım	3,40%	3,40%
12/11/24 02:50	Japonya	Aylık Üretici Enflasyonu	Kasım	0,20%	0,20%
12/11/24 16:30	ABD	Aylık Tüketici Enflasyonu	Kasım	0,30%	0,20%
12/11/24 16:30	ABD	Aylık Çekirdek Tüketici Enflasyonu	Kasım	0,30%	0,30%
12/11/24 16:30	ABD	Yıllık Tüketici Enflasyonu	Kasım	2,70%	2,60%
12/11/24 16:30	ABD	Yıllık Çekirdek Tüketici Enflasyonu	Kasım	3,30%	3,30%
12/11/24 22:00	ABD	Federal Bütçe Dengesi (Milyar Dolar)	Kasım	--	-257,5
12/11/24 10:00	Türkiye	Perakende Satışlar (Yıllık Değişimler)	Ekim	--	15,90%

Burada belirtilen bilgiler güvenilirliğine ve doğruluğuna inanılan kaynaklardan, okuyucuyu bilgilendirmek amacıyla derlenmiştir. Resmi kaynaklardan alınan bilgilere dayalı yapılan yorumlar ve tahminler, o tarihteki kanımızı yansıtmaktaysa da bu bilgiler, hiçbir şekilde yatırım danışmanlığı faaliyeti olarak değerlendirilemeyecektir. Söz konusu kaynaklardaki hata ve eksikliklerden ve bu bilgilerin kullanılmasından doğabilecek zararlardan dolayı, Albaraka Türk Katılım Bankası A.Ş. hiçbir sorumluluk kabul etmez. İşbu rapor içerisindeki bilgilere ait telif hakkı Bankamıza ait olup, üçüncü kişilerce izinsiz kullanılamaz, çoğaltılamaz veya kopyalanamaz.